

***CERCETĂRI PRIVIND IMPACTUL ADERĂRII LA  
UNIUNEA EUROPEANĂ ASUPRA EVOLUȚIEI  
EXPLOATAȚIILOR AGRICOLE DIN ȚARA NOĂSTRĂ.***

***STUDIU DE CAZ JUDEȚUL OLT***

**Drd. Ec. AURELIAN BULIGA-ȘTEFĂNESCU**

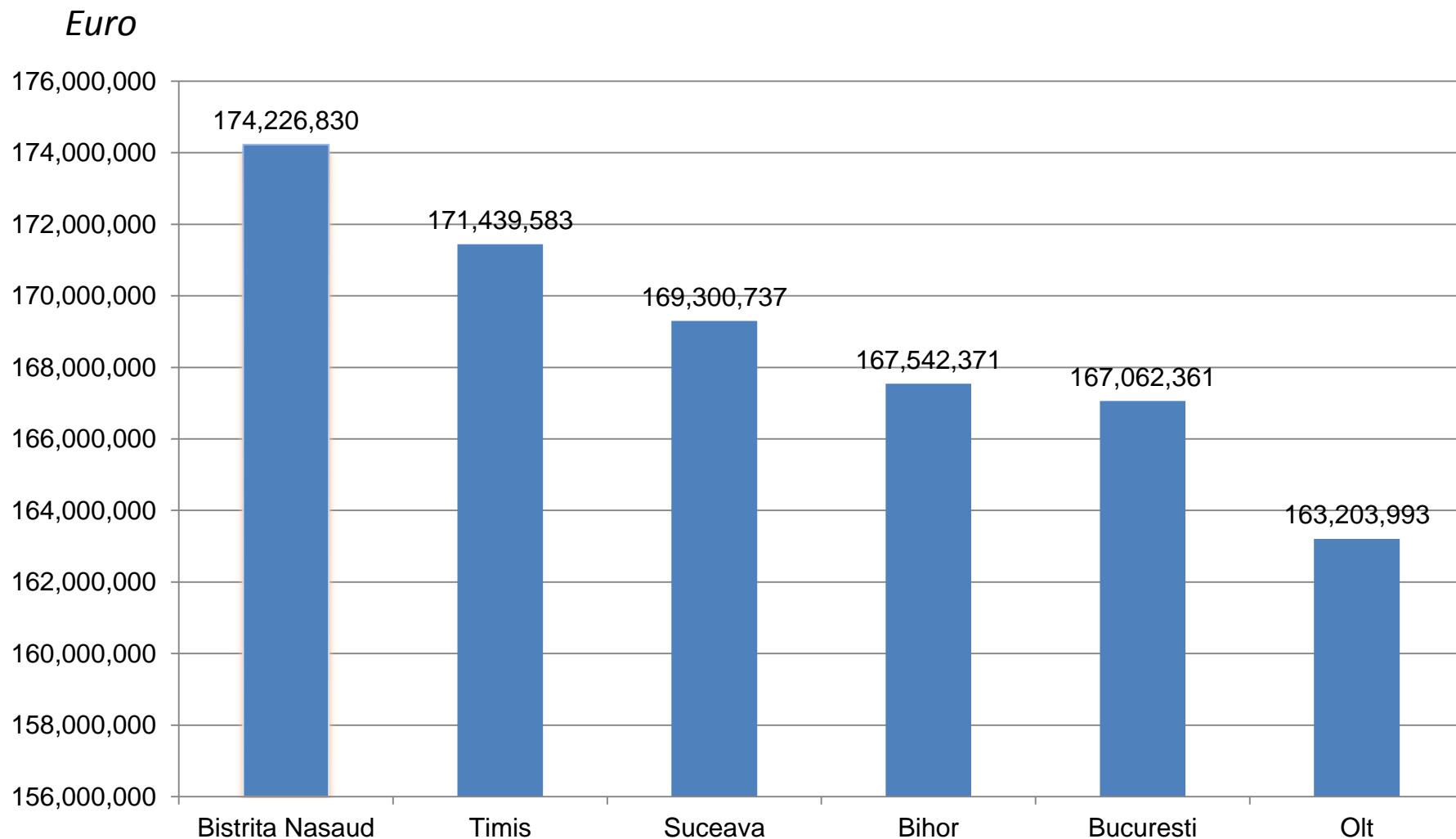
*( Dezbateri organizată de ASAS, AOS, ICEADR din data de 26 octombrie 2017)*

# A. Județul Olt în PNDR 2007-2013

Județul Olt	România
163,2 milioane euro	8,45 miliarde euro
1,93%	Rata de absorbție efectivă a fondurilor acordate prin PNDR 2007-2013 este de aproximativ 90%, adică un nivel al plăților către beneficiarii Programului de 8,45 miliarde euro, din care 7,25 miliarde euro finanțare europeană.

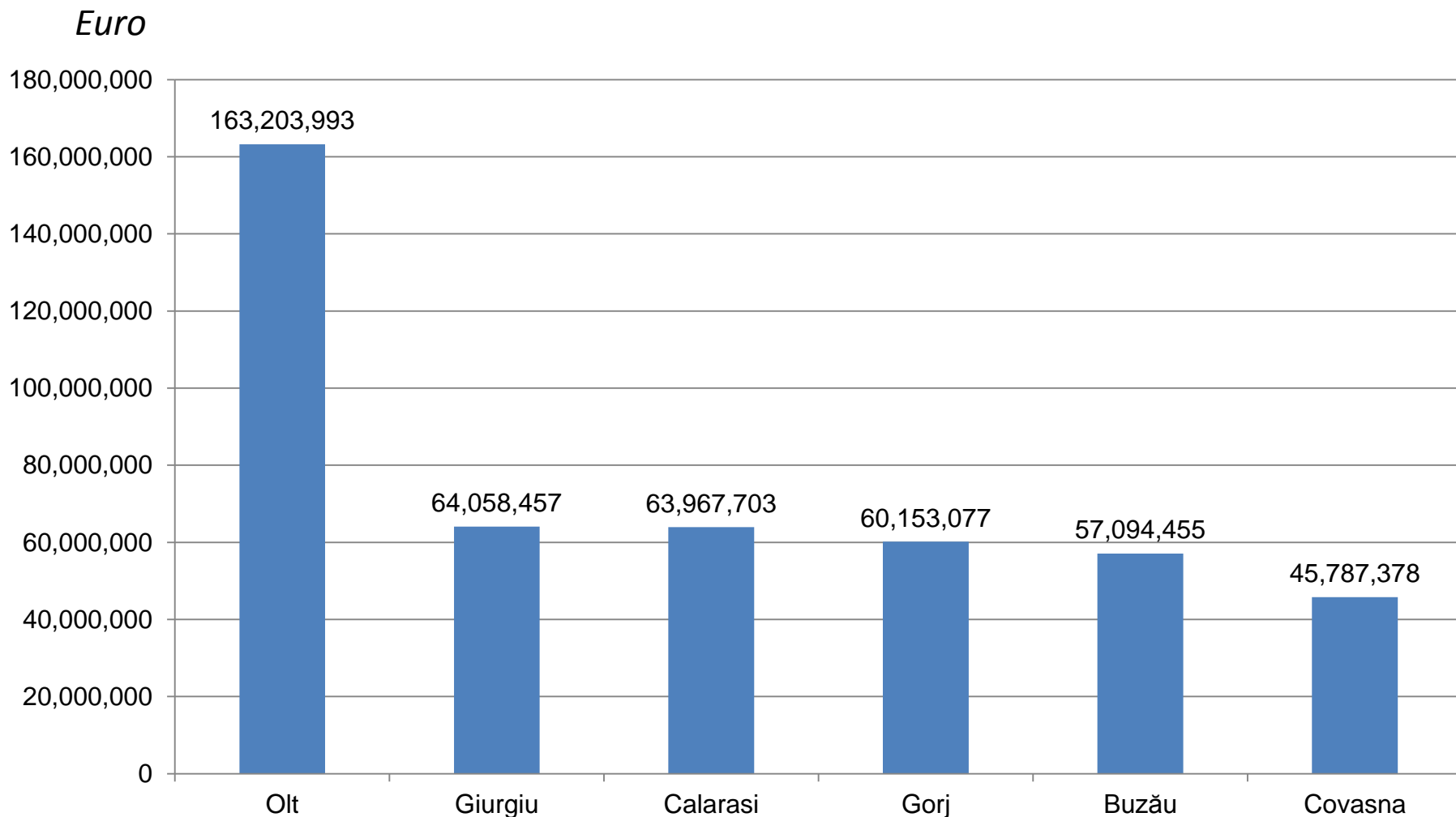
Sursa: Agenția pentru Finanțarea Investițiilor Rurale (AFIR),  
<http://www.afir.info/>

# Județul Olt în PNDR 2007-2013



Sursa: Agenția pentru Finanțarea Investițiilor Rurale (AFIR),  
<http://www.afir.info/>

# Județul Olt în PNDR 2007-2013



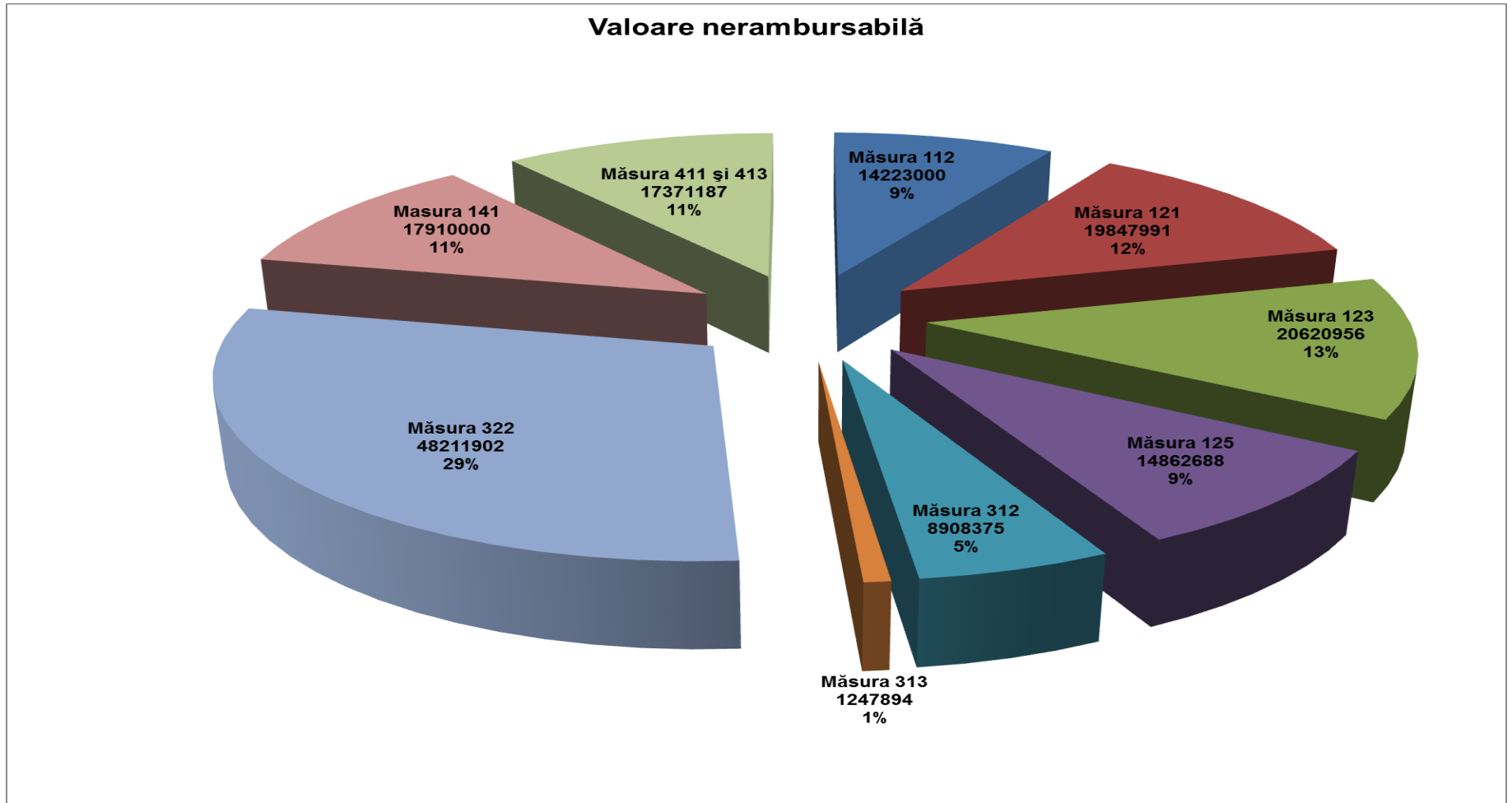
Sursa: Agenția pentru Finanțarea Investițiilor Rurale (AFIR),  
<http://www.afir.info/>

# Structura fondurilor europene atrase de județul Olt

	Proiecte depuse (număr)	Proiecte selectate si contractate (număr)	%	Valoare totală (Euro)	Valoare nerambursabilă (Euro)
Măsura 112	1052	619	58,8%	14.223.000	14.223.000
Măsura 121	194	66	34,02%	38.998.271	19.847.991
Măsura 123	53	30	56,60%	41.237.922	20.620.956
Măsura 125	58	15	25,86%	14.862.688	14.862.688
Măsura 312	221	77	34,81%	12.561.524	8.908.375
Măsura 313	22	9	40,90%	2.185.564	1.247.894
Măsura 322	98	19	19,38%	48.211.902	48.211.902
Măsura 141	3399	2388	70,25%	17.910.000	17.910.000
Măsura 411 și 413	360	307	85,27%	22.180.384	17.371.187
<b>Total</b>	<b>5457</b>	<b>3530</b>	<b>64,68%</b>	<b>212.371.255</b>	<b>163.203.993</b>

Sursa: Agenția pentru Finanțarea Investițiilor Rurale (AFIR), <http://www.afir.info/>

# Distribuția banilor pe măsuri în județul Olt



Sursa: Agenția pentru Finanțarea Investițiilor Rurale (AFIR),  
<http://www.afir.info/>

## Măsura 112 - “Instalarea tinerilor fermieri”

Beneficiarii eligibili au fost fermierii în vârstă de până la **40 de ani** (neîmpliniți la data depunerii Cererii de Finanțare), persoane fizice sau juridice care în ultimele 12 luni s-au instalat pentru prima dată ca șef de exploatație într-o exploatație agricolă și a căror exploatație:

- a avut o dimensiune economică între **6 și 40 UDE**;
- a fost situată pe teritoriul țării;
- a fost înregistrată în Registrul Fermelor/Registrul Agricol;
- a preconizat printr-un plan de afaceri, extinderea cu minim 4 UDE în următorii 3 ani de la semnarea contractului de finanțare.

## Măsura 112 - “Instalarea tinerilor fermieri”

Sprijinul financiar nerambursabil a fost cuprins între 10.000 de EURO pentru o exploatare agricolă cu dimensiunea de minim **6 UDE**, până la 40.000 de EURO în funcție de dimensiunea exploatareii.

OJPD RP OLT a primit în perioada 2007-2013, în 7 sesiuni de depunere proiecte, un număr de 1052 de cereri de finanțare, din care au fost selectate și contractate **619**, cu o valoare publică nerambursabilă de **14,223 milioane de EURO**.



# Topul comunelor fruntașe – Măsura 112

Comuna	PNDR 2007-2013		PNDR 2013-2020
	Total proiecte	Din care Masura 112	Total proiecte
Pleșoiu	139	34	76
Izbiceni	96	28	177
Oboga	70	23	18
Rusănești	33	15	12
Grădinari	80	14	37
Cilieni	22	14	93
Rotunda	26	12	15
Iancu Jianu	17	12	3
Strejești	62	11	35
Fărcașele	39	11	8

Sursa: Agenția pentru Finanțarea Investițiilor Rurale (AFIR), <http://www.afir.info/>, baza de date interogată la data de 14.10.2017

# Topul comunelor medii – Măsura 112

Localități	PNDR 2007-2013		PNDR 2013-2020
	Total proiecte	Din care Masura 112	Total proiecte
Valea Mare, Daneasa, Serbanesti, Scarisoara, Studina, Oras Scornicesti, Dobretu		10	
Vadastrita, Crimpoia, Ghimpeteni, Poboru		9	
Oras Corabia, Municipiul Caracal, Gostavatu, Bobicesti, Ianca, Gircov		8	
Redea, Brastavatu, Osica de Sus, Visina, Balteni, Gradinile, Urzica, Parscoveni, Vulpeni, Vitomiresti, Grojdibodu, Orlea		7	
Stoicanesti, Oras Draganesti-Olt, Deveselu, Maruntei, Ganeasa, Colonesti, Teslui, Oras Bals, Cirlogani, Visina Noua, Leleasca, Tia Mare		6	
Sprincenata, Coteana, Stefan Cel Mare, Spineni, Dobroteasa		5	

Sursa: Agenția pentru Finanțarea Investițiilor Rurale (AFIR), <http://www.afir.info/>, baza de date interogată la data de 14.10.2017

# Comunele care au accesat puține proiecte– Măsura 112

Comuna	PNDR 2007-2013		PNDR 2013-2020
	Total proiecte	Din care Masura 112	Total proiecte
Osica de Jos	6	0	2
Schitu	14	0	4
Seaca	5	0	1
Călui	12	0	4

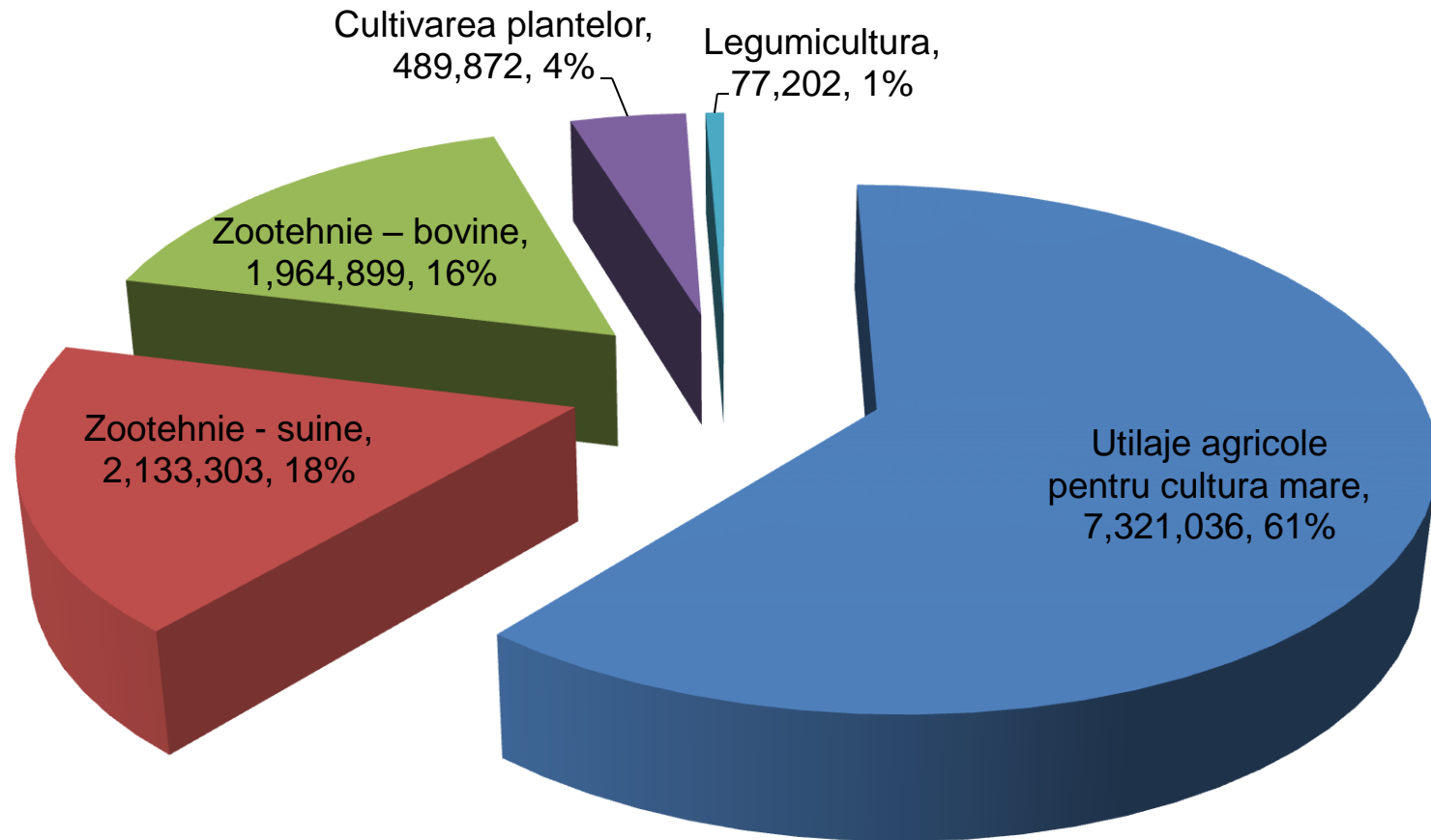
Sursa: Agenția pentru Finanțarea Investițiilor Rurale (AFIR),  
<http://www.afir.info/>, baza de date interogată la data de 14.10.2017

# Măsura 121 - “Modernizarea exploatațiilor agricole”

Suma maximă nerambursabilă pentru un proiect a fost de **2 milioane de euro**.

OJPDRP OLT a primit în perioada 2007-2013, în 11 sesiuni de depunere proiecte, un număr de 194 de cereri de finanțare, din care au fost selectate și contractate **66**, cu o valoare publică nerambursabilă de **19,848 milioane de EURO**.

# Măsura 121 - “Modernizarea exploatațiilor agricole”



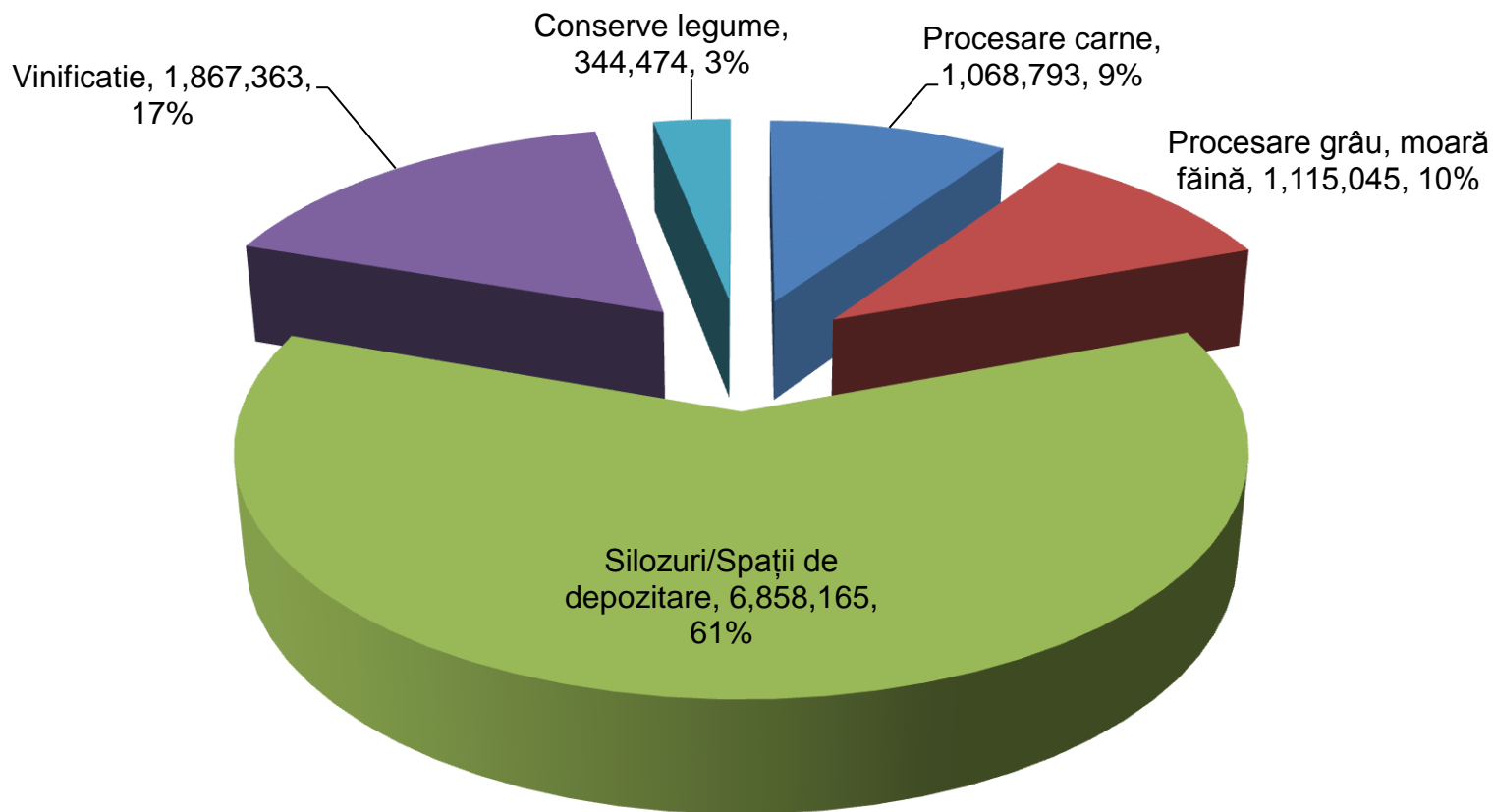
Sursa: Date prelucrate după Agenția pentru Finanțarea Investițiilor Rurale (AFIR), <http://www.afir.info/>

## Măsura 123 - „Creșterea valorii adăugate a produselor agricole și forestiere”

Suma maximă nerambursabilă pentru un proiect a fost de 2 milioane de EURO.

OJPDRP OLT a primit în 13 sesiuni de depunere proiecte un număr de 53 de cereri de finanțare, din care au fost selectate și contractate **30 de proiecte** cu o valoare publică nerambursabilă de **20,621 de milioane de EURO**.

# Măsura 123 - „Creșterea valorii adăugate a produselor agricole și forestiere”



# Măsura 312 - „Sprijin pentru crearea și dezvoltarea de micro-întreprinderi”

Obiectivul general al măsurii a fost dezvoltarea durabilă a economiei rurale prin încurajarea activităților non-agricole, în scopul creșterii numărului de locuri de muncă și a veniturilor adiționale.

Obiectivele specifice ale măsurii au fost:

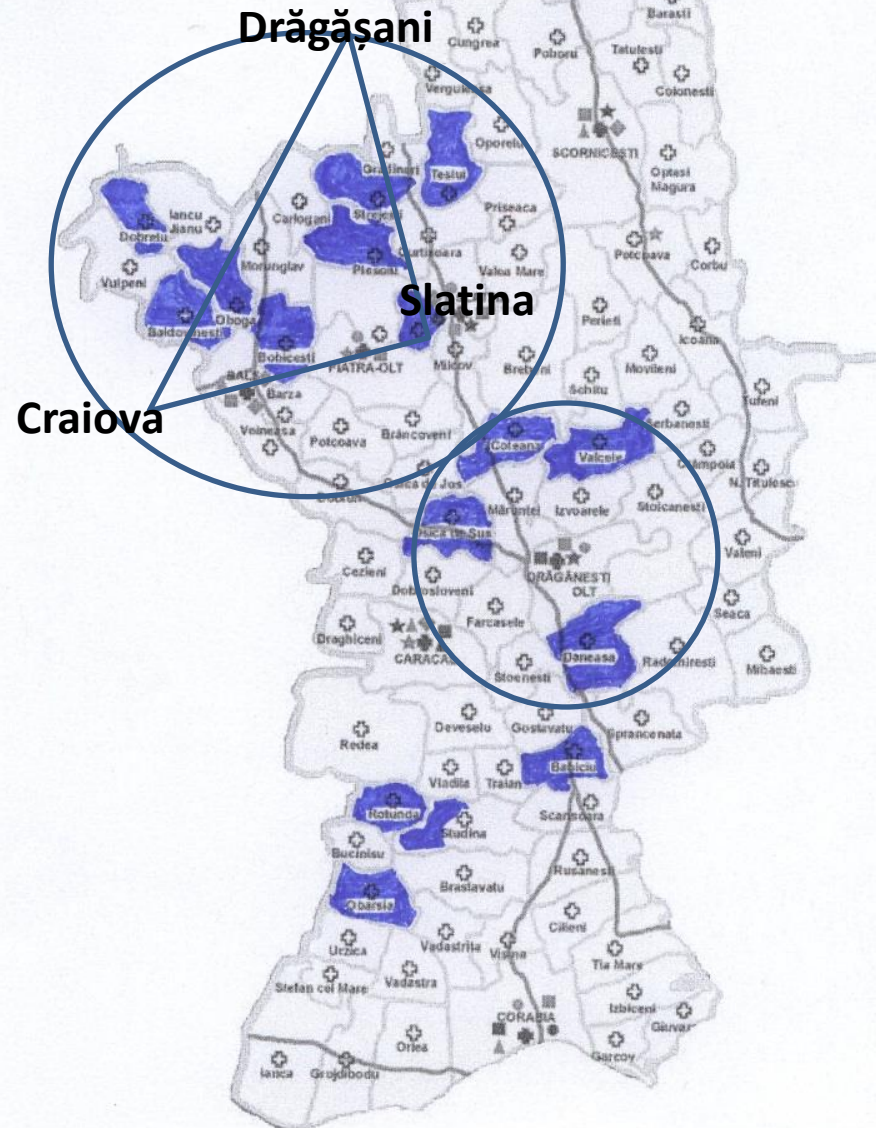
- Crearea și menținerea locurilor de muncă în spațiul rural;
- Creșterea valorii adăugate în activități non-agricole;
- Crearea și diversificarea serviciilor pentru populația rurală prestate de către micro-întreprinderi.

Contribuția publică pentru un proiect a fost de maxim **200.000 de EURO** reprezentând 70% din valoarea eligibilă a proiectului.

OJPDRP OLT a primit în 6 sesiuni de depunere proiecte un număr de 221 de cereri de finanțare, din care au fost selectate și contractate 77 de proiecte cu o valoare publică nerambursabilă de **8,908 milioane de EURO**.



# Măsura 322 - Renovarea, dezvoltarea satelor, îmbunătățirea serviciilor de bază pentru economia și populația rurală și punerea în valoare a moștenirii rurale



Slatina-Drăgășani = 34km = 37 minute  
Slatina – Balș = 26,9 km = 29 minute  
Balș-Craiova = 27 km = 31 minute

# Măsura 141 - “Sprijinirea fermelor agricole de semi-subsistență”

Sprijinul public nerambursabil este de 1.500 de euro/an/fermă de semi-subsistență.

Fermele de semi-subsistență au o dimensiune economică de **2-8 UDE**.

Acest sprijin se acordă pentru o perioadă de maxim cinci ani.

CDRJ OLT a primit în 5 sesiuni de depunere proiecte un număr de 3399 de cereri de finanțare, din care au fost selectate și contractate 2388 proiecte cu o valoare publică nerambursabilă de **17,910 milioane de EURO**.

# Măsura 141 - “Exemplu de calcul UDE în funcție de relief”

<b>Deal</b>	Bovine	Tineret bovin	Porumb	Grâu	Plante furajere	Livadă (Pruni)	Legume în câmp	Legume protejate	
<b>Capete/Suprafață</b>	1	1	1	0,8	0,5	0,3	0	0	
<b>Valoare UDE /cap/ha</b>	0,881	0,201	0,241	0,174	0,424	1,169	3,94	35,954	
	0,881	0,201	0,241	0,1392	0,212	0,3507	0	0	2,0249
<b>Câmpie</b>									
	Bovine	Tineret bovin	Porumb	Grâu	Plante furajere	Livadă (Pruni)	Legume în câmp	Legume protejate	
<b>Capete/Suprafață</b>	0	0	5	5	0	0	0	0	
<b>Valoare UDE /cap/ha</b>	0,881	0,201	0,241	0,174	0,424	1,169	3,94	35,954	
	0	0	1,205	0,87	0	0	0	0	2,075
<b>Luncă</b>									
	Bovine	Tineret bovin	Porumb	Grâu	Plante furajere	Livadă (Pruni)	Legume în câmp	Legume protejate	
<b>Capete/Suprafață</b>	0	0	0	0	0	0	0,1	0,05	
<b>Valoare UDE /cap/ha</b>	0,881	0,201	0,241	0,174	0,424	1,169	3,94	35,954	
	0	0	0	0	0	0	0,394	1,7977	2,1917

# Măsura 431 — „Funcționarea Grupurilor de Acțiune Locală, dobândirea de competente și animarea teritoriului”.

Obiectivul general al Axei 4 - LEADER a fost demararea și funcționarea inițiativelor de interes local, prin implicarea actorilor locali în dezvoltarea propriilor teritorii.

**La nivelul județului Olt au fost constituite 7 Grupuri de Acțiune Locală astfel:**

- Asociația Grupul de Acțiune Locală Vedea Găvanu Burdea
- GAL Darjov-Plapcea-Vedea
- GAL Ecoleg Olt Inferior
- GAL La Noi in Sat
- GAL Orizonturi 2012
- GAL Plaiurile Oltetului
- GAL Romula Malva

OJPDRP OLT a primit de la cele 7 GAL-uri din județul Olt, un număr de **360** cereri de finanțare, din care au fost selectate și contractate **307** de proiecte cu o valoare publică nerambursabilă de **17,371** milioane de EURO.

## B. Cercetarea privind utilizarea fondurilor din PNDR 2007-2013, în unele comune din jud Olt, pe baza chestionarului

Cercetarea s-a desfășurat în perioada **februarie-octombrie 2017** în județul Olt.

S-a avut în vedere studierea fermierilor care își desfășoară activitate în toate formele de relief care se regăsesc în județ: **Deal, Câmpie, Luncă.**

În cadrul cercetării s-au chestionat fermierii care au beneficiat de fonduri europene în PNDR 2007-2013 în județul Olt.

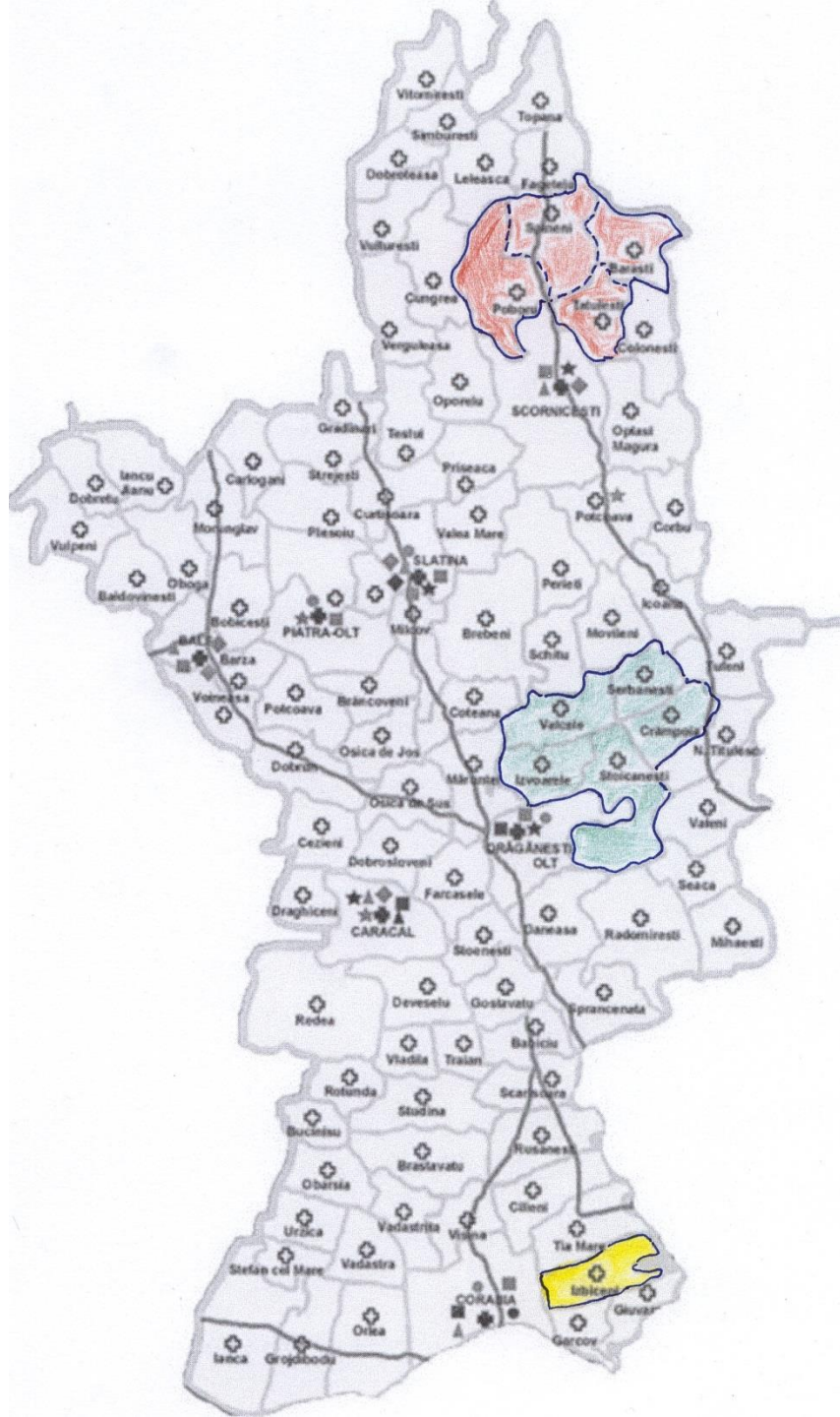
Populația cercetată: 3530 de fermieri.

Eșantion reprezentativ:  $3\% \times 3530$  fermieri = 106 chestionare

Număr total de chestionare aplicate: **121**

Număr de chestionare procesate: 70

Chestionarul aplicat a încercat să surprindă părerea fermierilor despre fondurile europene atrase și percepția acestora despre impactul pe care l-au avut acestea la nivelul fermei.



**Deal:**

*Bărăști, Tătulești, Poboru, Spineni*

**Câmpie:**

*Șerbănești, Crâmpoia, Vâlcele, Stoicănești, Izvoarele*

**Luncă:**

*Izbiceni*

# 1. Numărul proiectelor atrase de comunele analizate

	Suprafața (ha)	PNDR 2007-2013	PNDR 2013-2020
BĂRĂȘTI	4056	32	8
TĂTULEȘTI	3519	19	3
SPINENI	5576	22	2
POBORU	4616	35	3
	17767	108	16

	Suprafața (ha)	PNDR 2007-2013	PNDR 2013-2020
ȘERBĂNEȘTI	3793	30	17
CRÂMPOIA	3506	28	20
IZVOARELE	4418	8	7
STOICĂNEȘTI	9402	22	8
VÂLCELE	4987	2	5
	26106	90	57
	Suprafața (ha)	PNDR 2007-2013	PNDR 2013-2020
IZBICENI	4130	96	177

Sursa: Date prelucrate de autor în urma chestionarelor aplicate pe fermierii care au beneficiat de fonduri europene în PNDR 2007-2013 în județul Olt

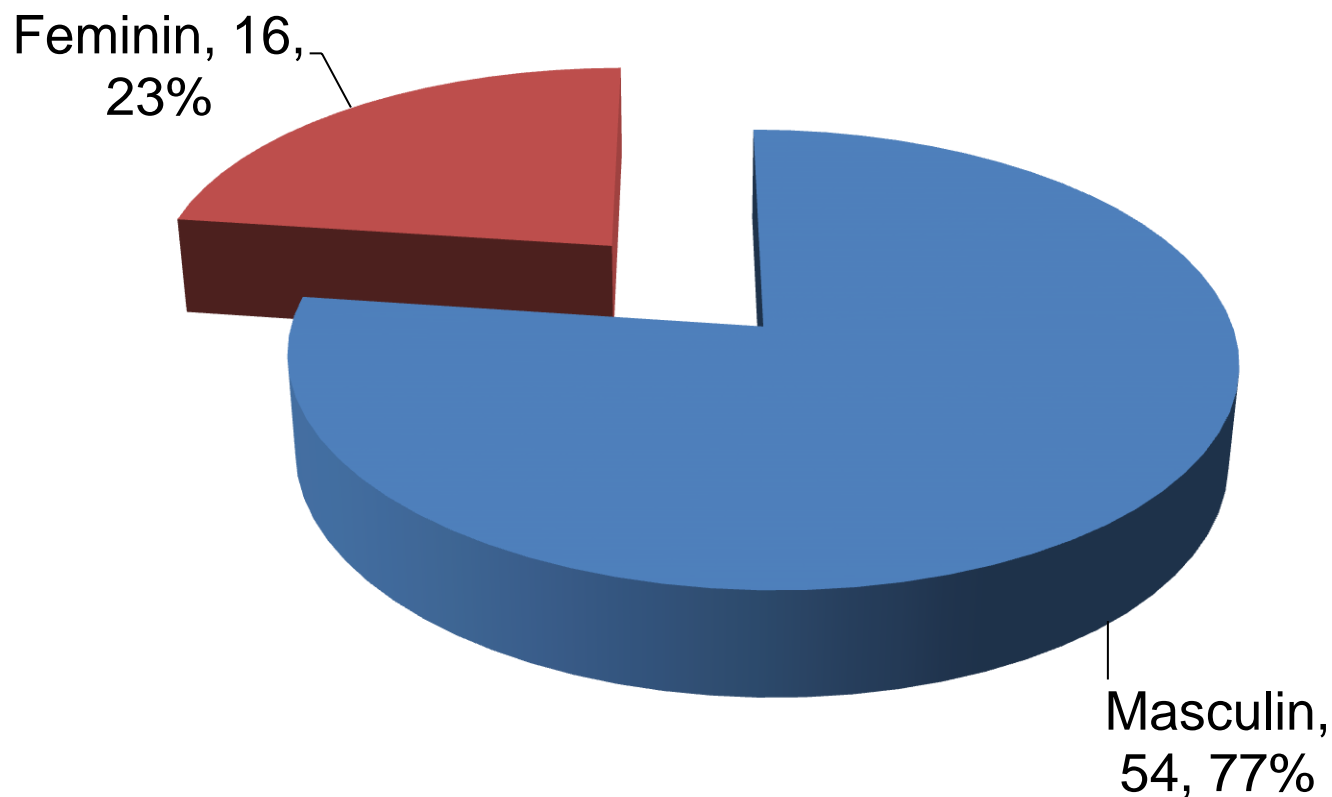
# Centralizator proiecte

	PNDR 2007-2013	Chestionare	Proiecte radiate la data de 17.10.2017	PNDR 2013-2020
<b>Deal</b>	117	42	31	16
<b>Câmpie</b>	91	44	11	57
<b>Luncă</b>	96	35	19	177
	304	121	61	250

*Sursa: Date prelucrate de autor în urma chestionarelor aplicate pe fermierii care au beneficiat de fonduri europene în PNDR 2007-2013 în județul Olt*



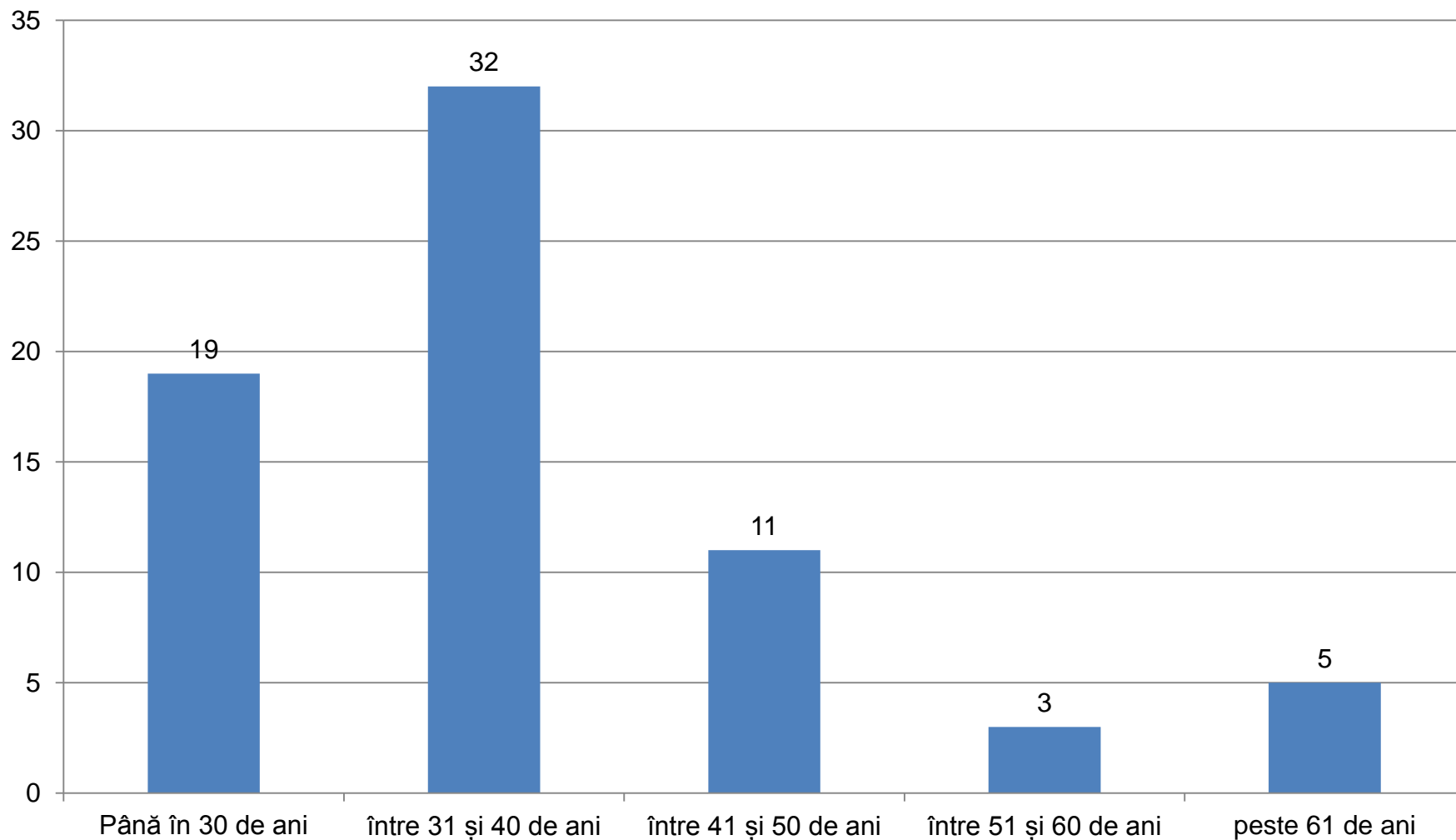
## 2. Sexul sefului de exploatație



Sursa: Date prelucrate de autor în urma chestionarelor aplicate pe fermierii care au beneficiat de fonduri europene în PNDR 2007-2013 în județul Olt

# 3. Vârsta

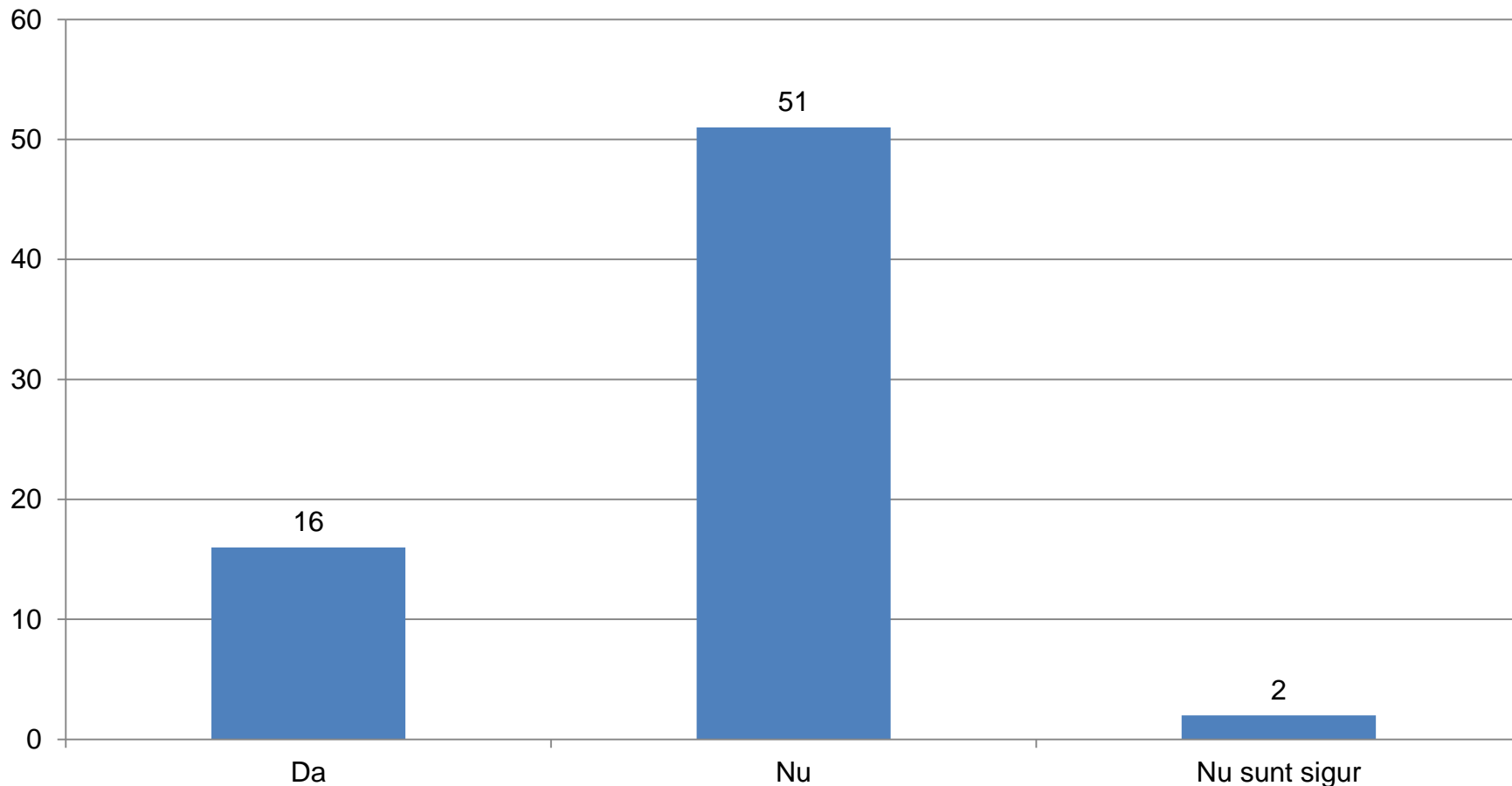
fermieri



Sursa: Date prelucrate de autor în urma chestionarelor aplicate pe fermierii care au beneficiat de fonduri europene în PNDR 2007-2013 în județul Olt

# 4. Aveți moștenitor, pentru fermă

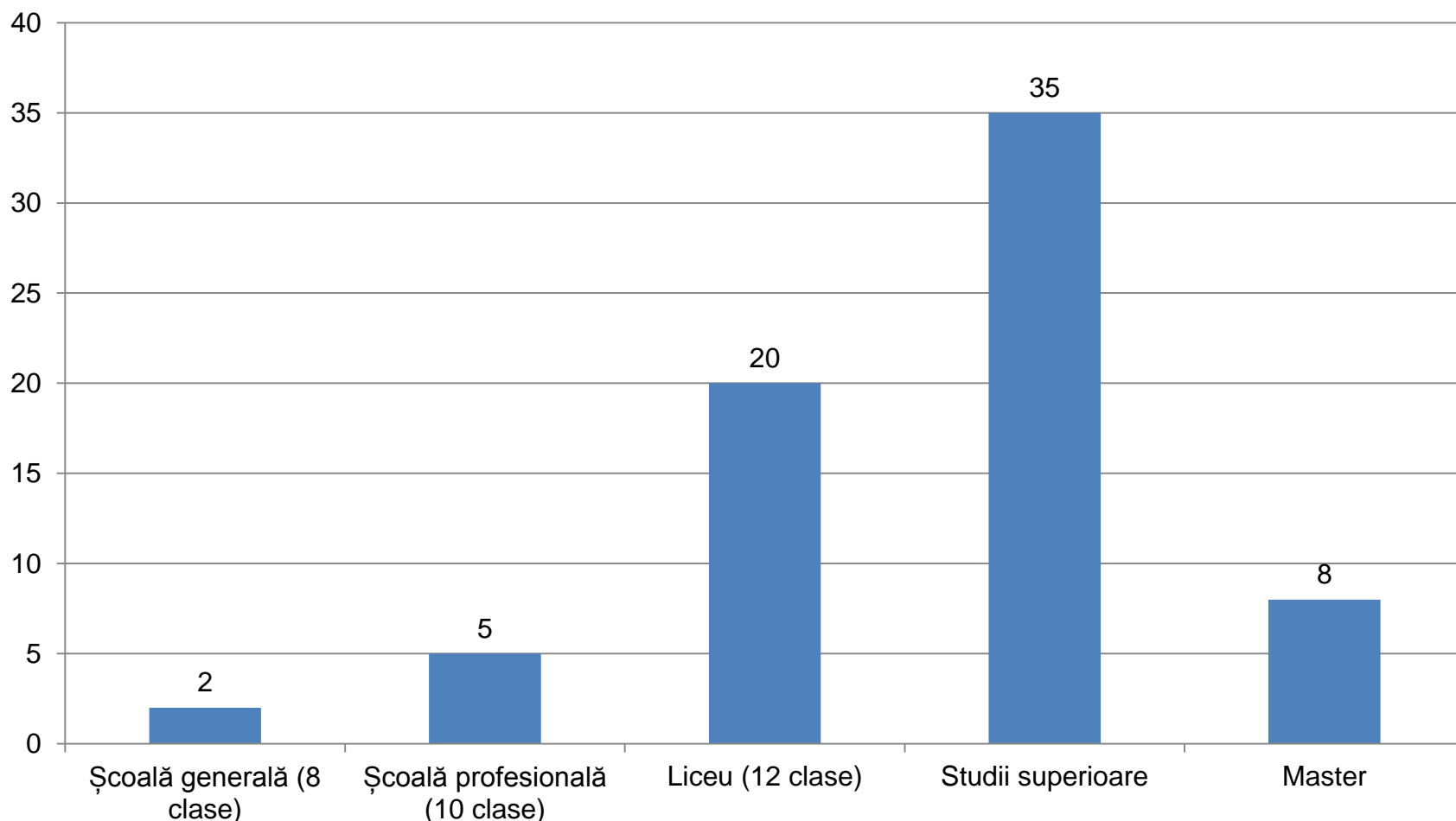
fermieri



Sursa: Date prelucrate de autor în urma chestionarelor aplicate pe fermierii care au beneficiat de fonduri europene în PNDR 2007-2013 în județul Olt

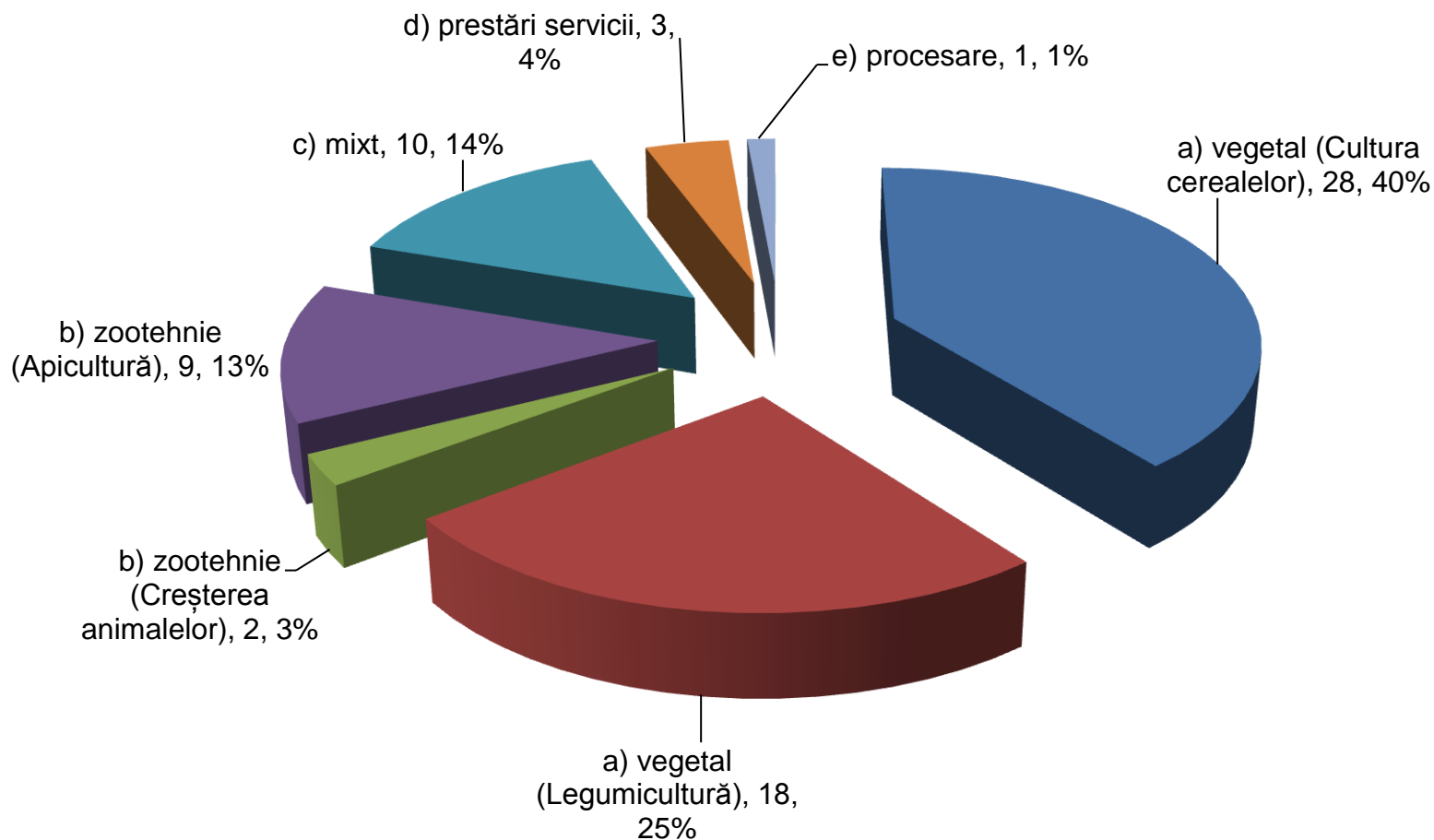
# 5. Studii generale și de specialitate

fermieri



Sursa: Date prelucrate de autor în urma chestionarelor aplicate pe fermierii care au beneficiat de fonduri europene în PNDR 2007-2013 în județul Olt

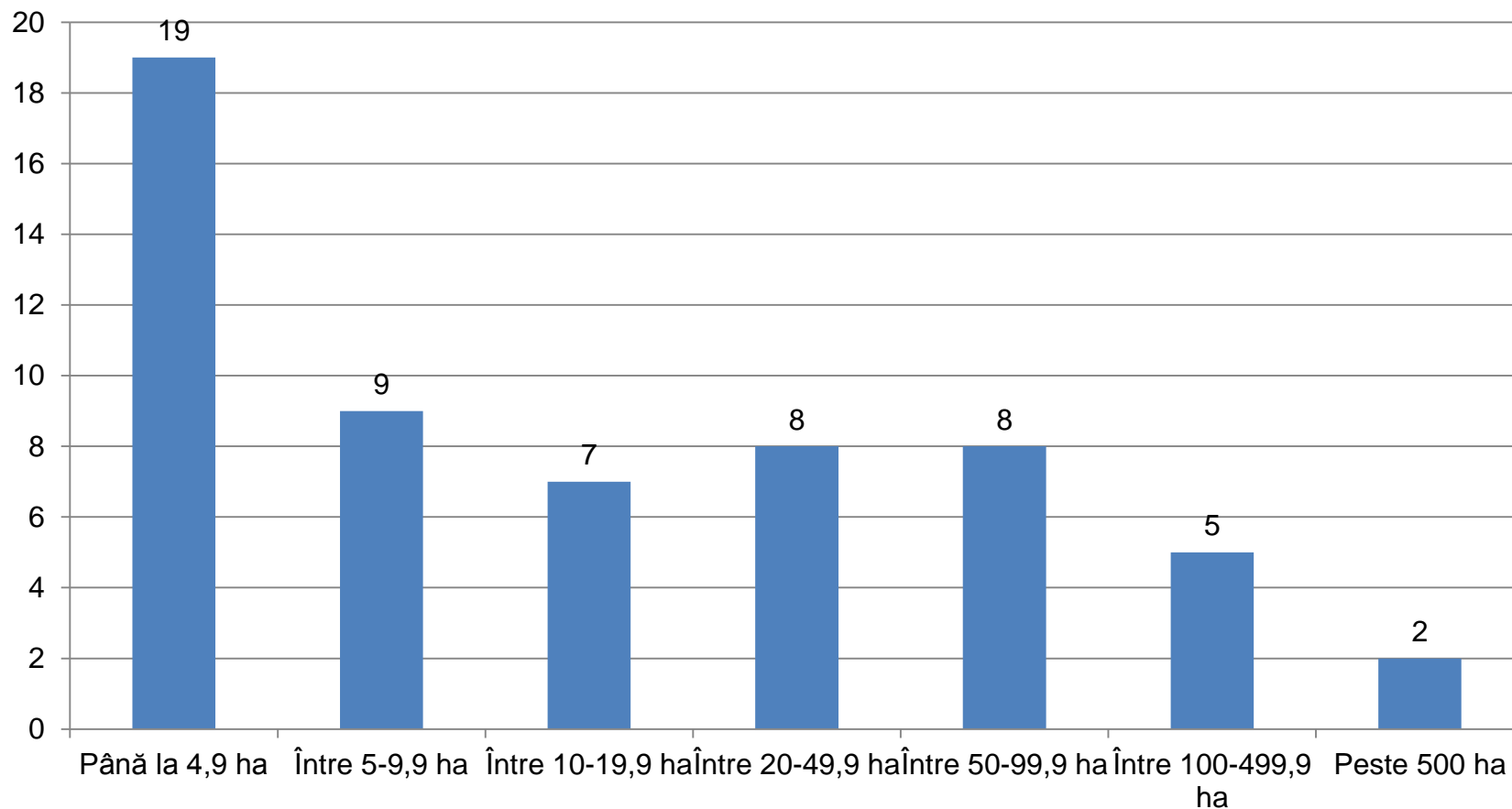
# 6. Profilul fermei



Sursa: Date prelucrate de autor în urma chestionarelor aplicate pe fermierii care au beneficiat de fonduri europene în PNDR 2007-2013 în județul Olt

# 7. Suprafața agricolă a exploatației

fermieri



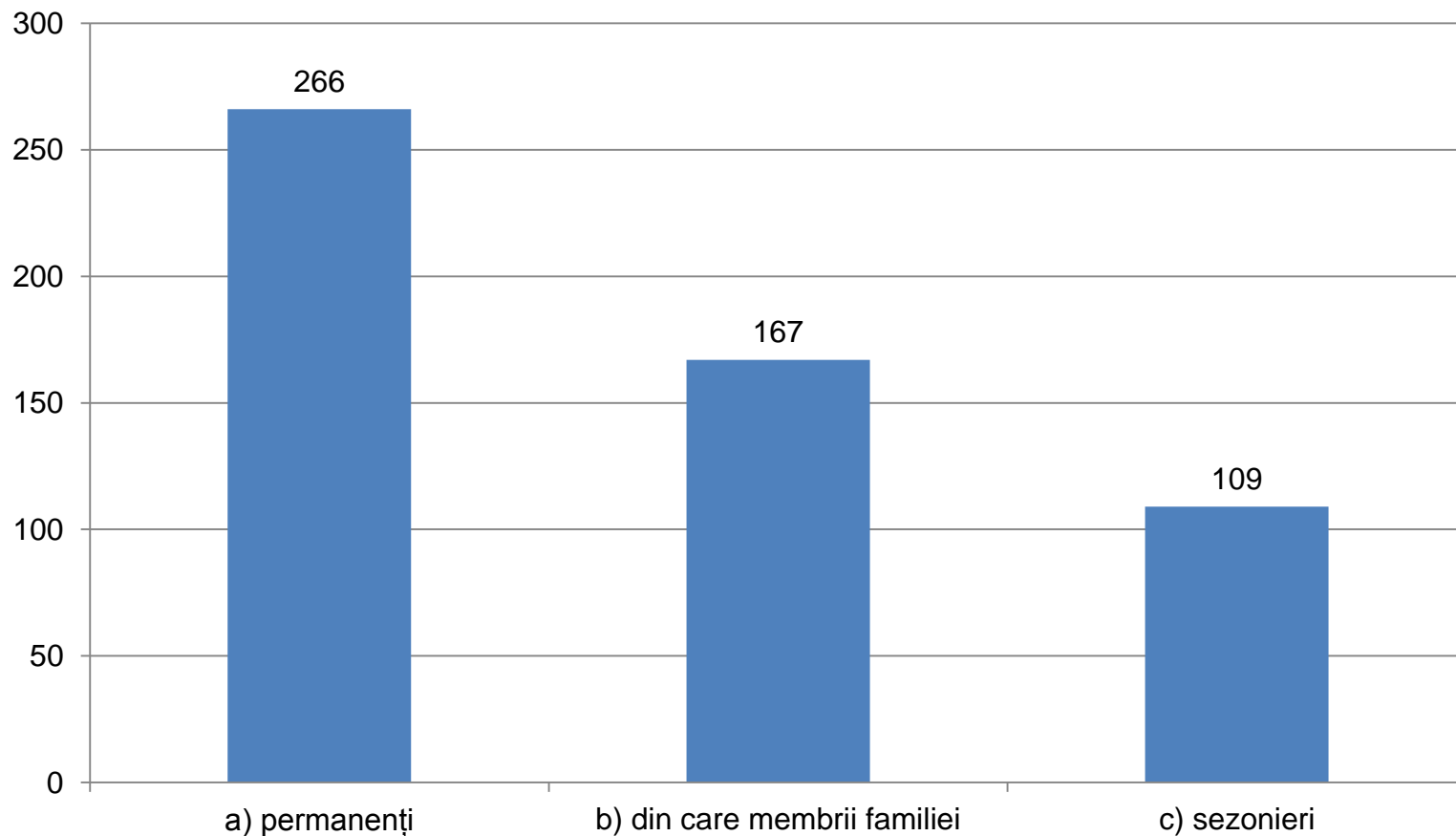
Sursa: Date prelucrate de autor în urma chestionarelor aplicate pe fermierii care au beneficiat de fonduri europene în PNDR 2007-2013 în județul Olt

9. Anul înființării fermei: ..... Anul  
înregistrării la ORC: .....

Majoritatea beneficiarilor (90%) au înființat  
exploatarea agricolă și s-au înregistrat la ORC  
odată cu accesarea fondurilor europene.

# 10. Numărul total de lucrători din fermă:

lucrători

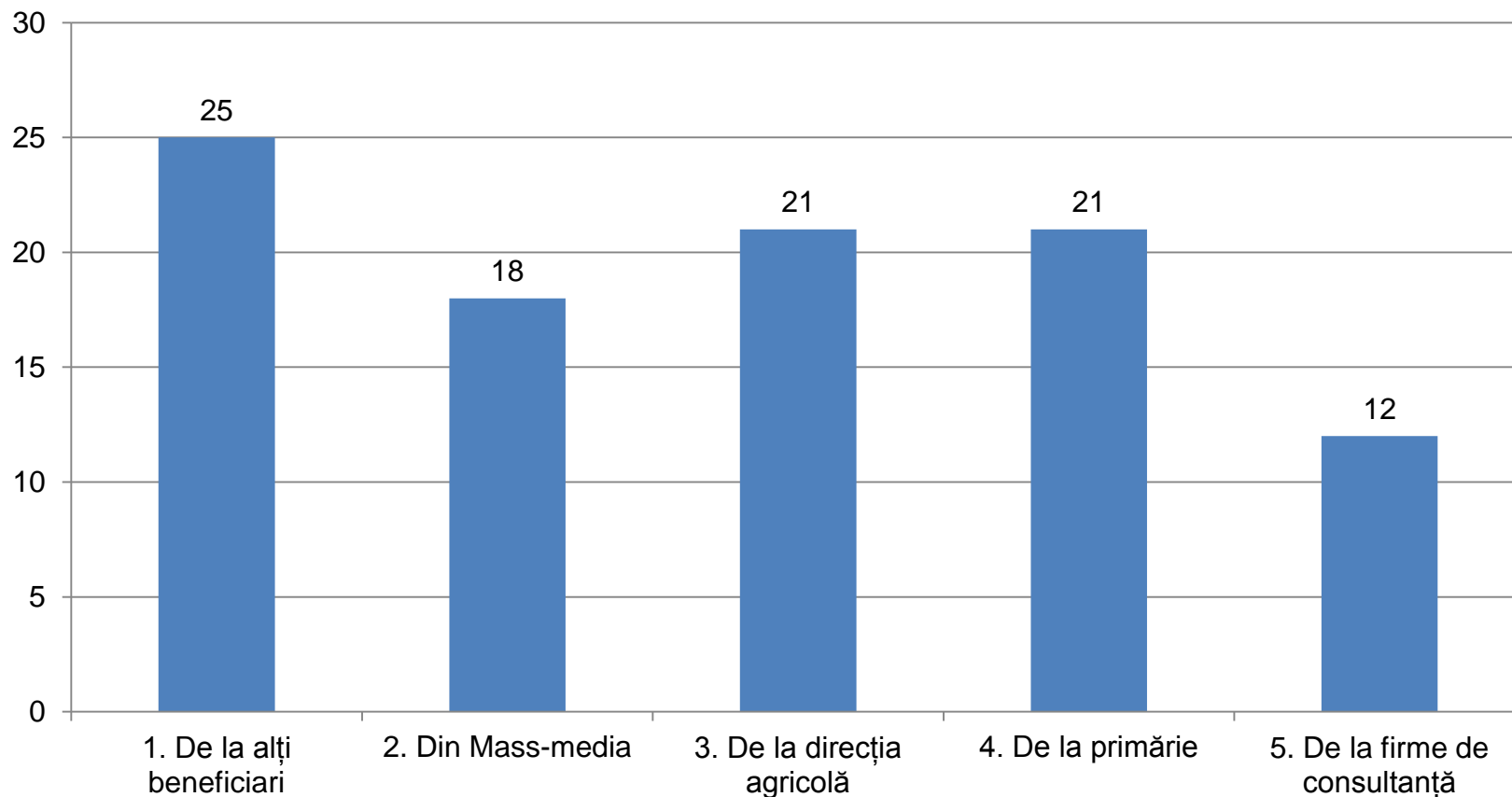


Sursa: Date prelucrate de autor în urma chestionarelor aplicate pe fermierii care au beneficiat de fonduri europene în PNDR 2007-2013 în județul Olt



# 11. Identificarea principalelor surse de informare privind fondurile europene:

fermieri



Sursa: Date prelucrate de autor în urma chestionarelor aplicate pe fermierii care au beneficiat de fonduri europene în PNDR 2007-2013 în județul Olt

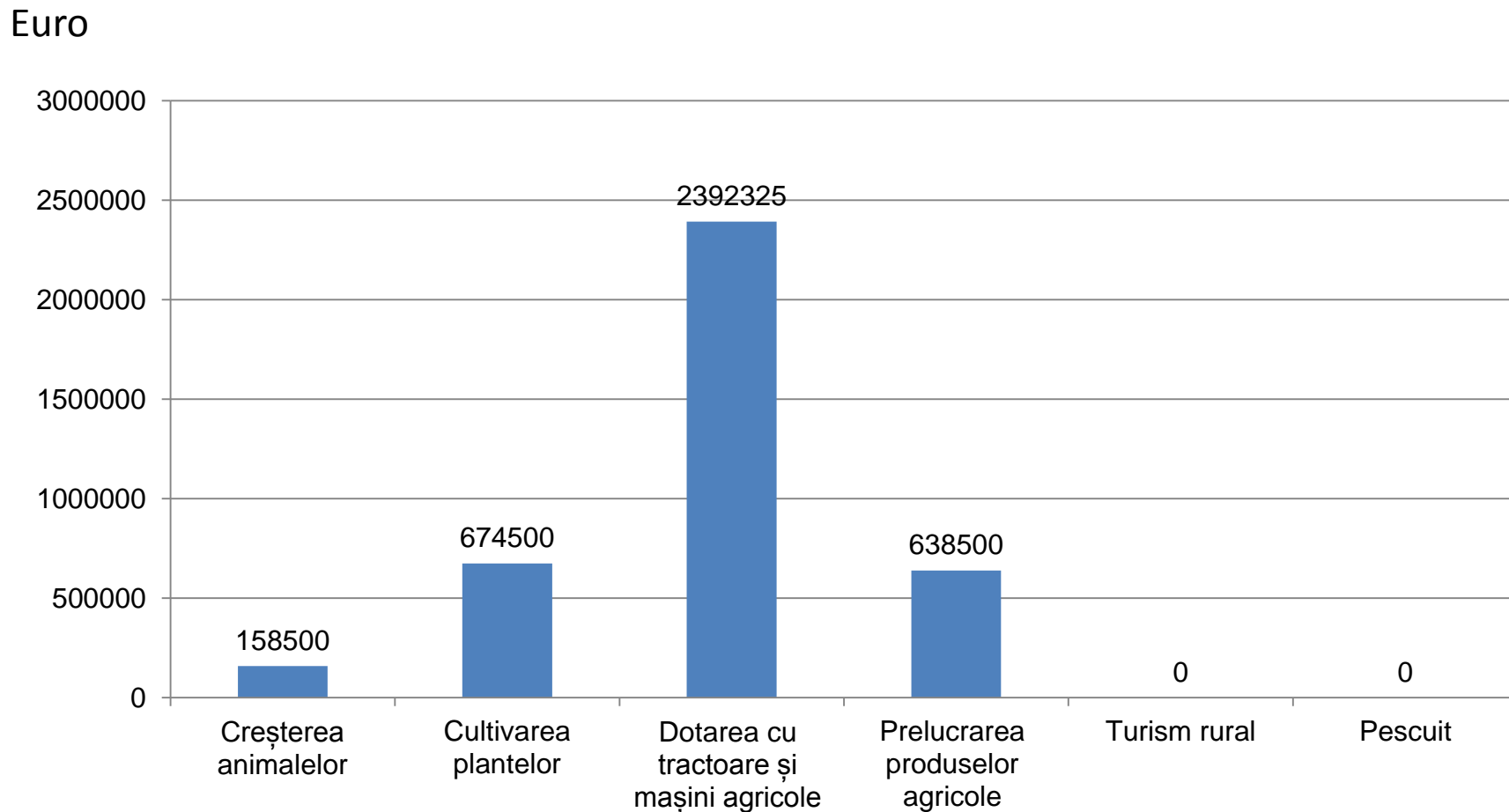
# 12. Câte proiecte ați depus? .....

## Câte ați câștigat? .....

Din cele 70 de chestionare procesate rezultă că:

- 5 beneficiari au 2 proiecte câștigătoare
- 3 beneficiari au 3 proiecte câștigătoare
- 62 beneficiari au un singur proiect câștigător

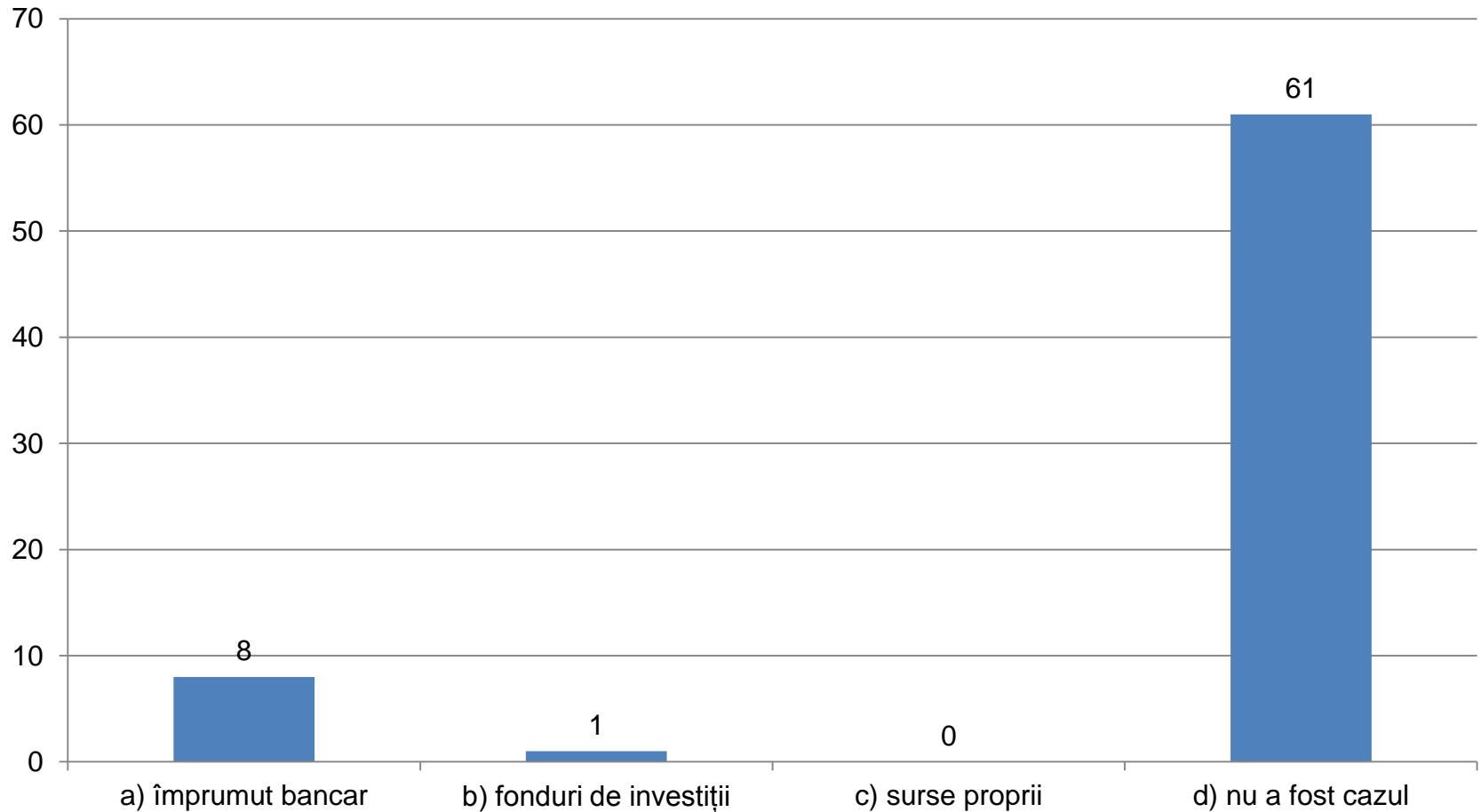
## 16. Valoarea proiectelor beneficiarilor SAPARD/ FEADR pe domenii de activitate



Sursa: Date prelucrate de autor în urma chestionarelor aplicate pe fermierii care au beneficiat de fonduri europene în PNDR 2007-2013 în județul Olt

# 17. Principala sursă de co-finanțare a proiectului SAPARD/FEADR :

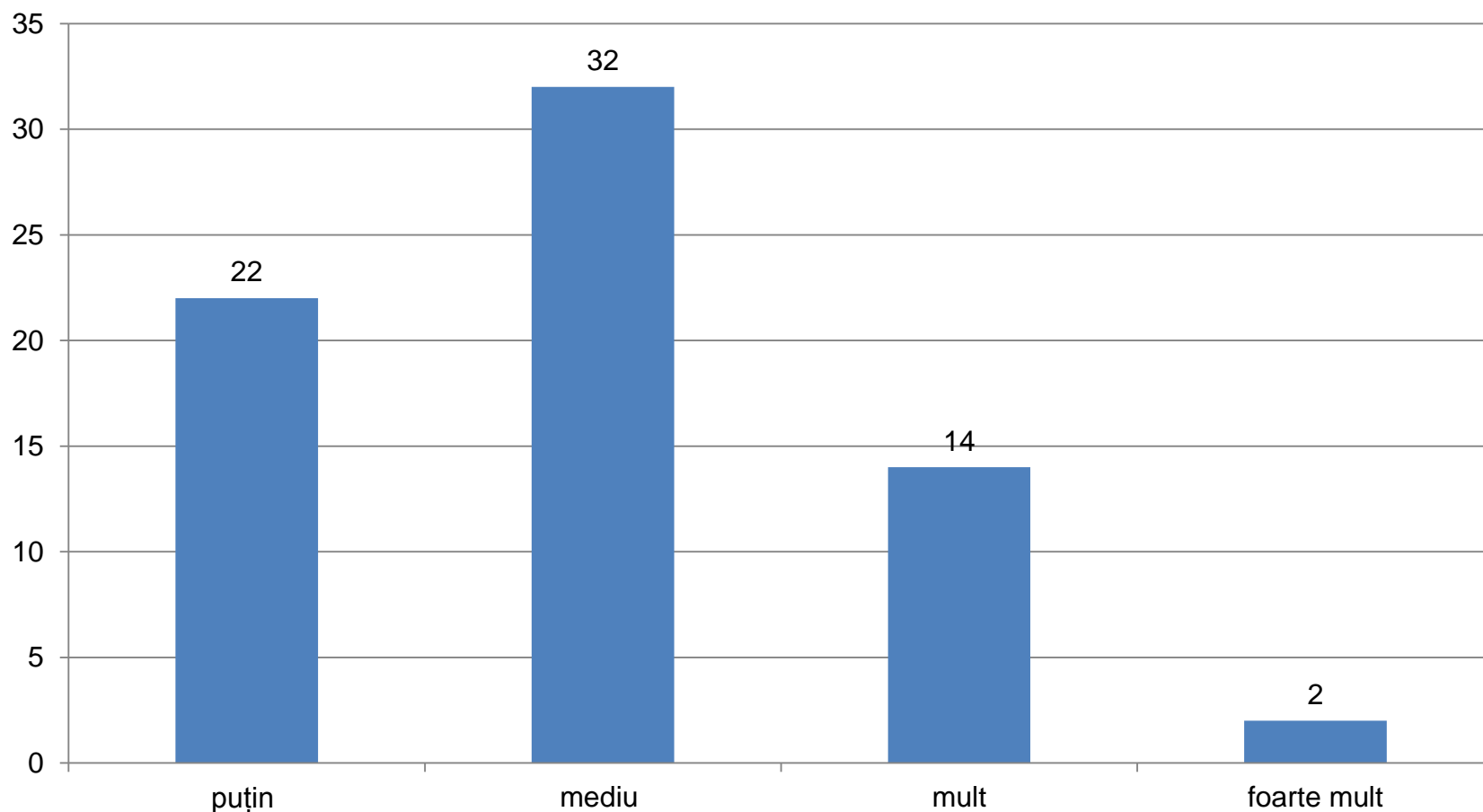
fermieri



Sursa: Date prelucrate de autor în urma chestionarelor aplicate pe fermierii care au beneficiat de fonduri europene în PNDR 2007-2013 în județul Olt

## 18.1. Percepția beneficiarilor asupra efectelor investiției realizate: **creșterea profitului**

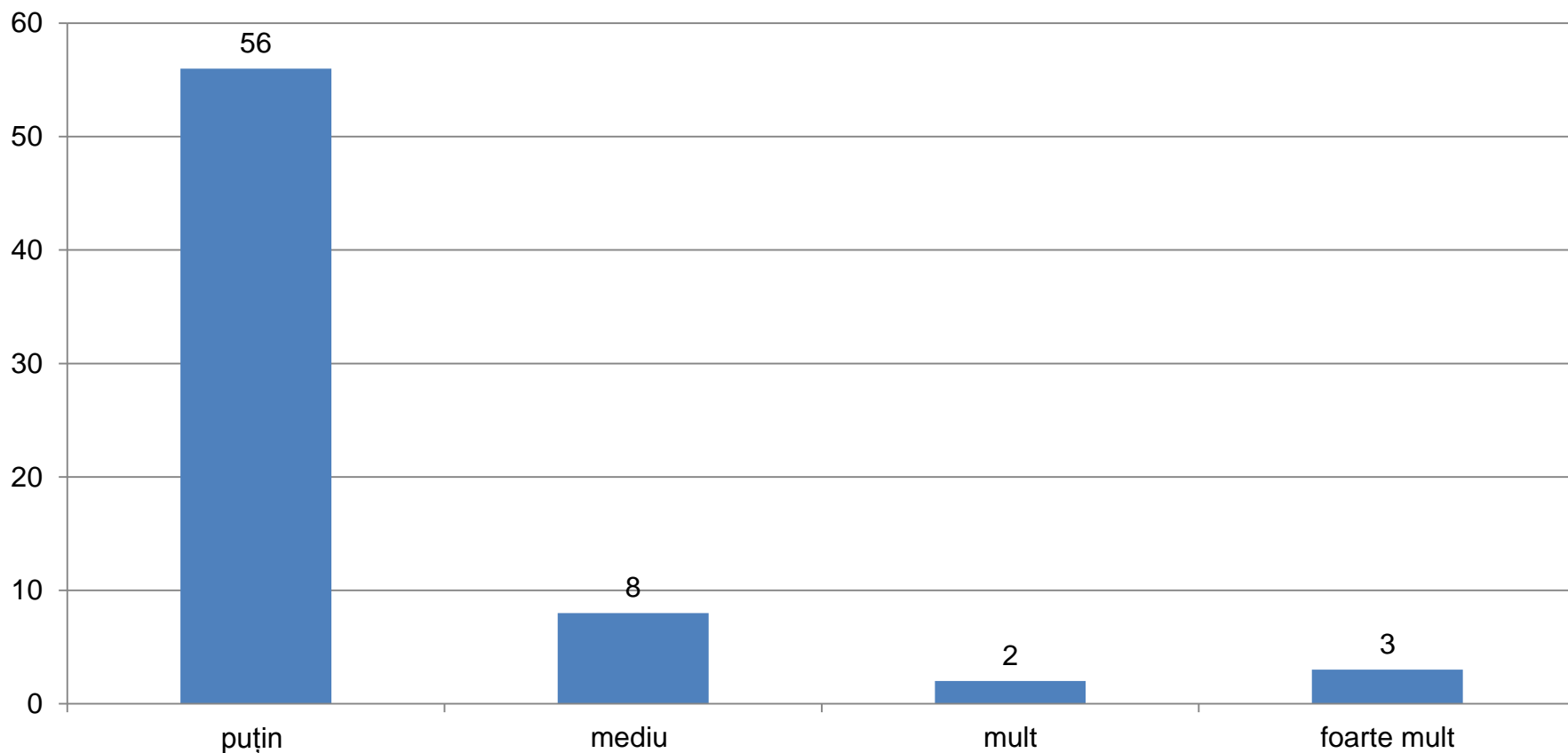
fermieri



*Sursa: Date prelucrate de autor în urma chestionarelor aplicate pe fermierii care au beneficiat de fonduri europene în PNDR 2007-2013 în județul Olt*

## 18.2. Percepția beneficiarilor asupra efectelor investiției realizate: **Reducerea locurilor de muncă**

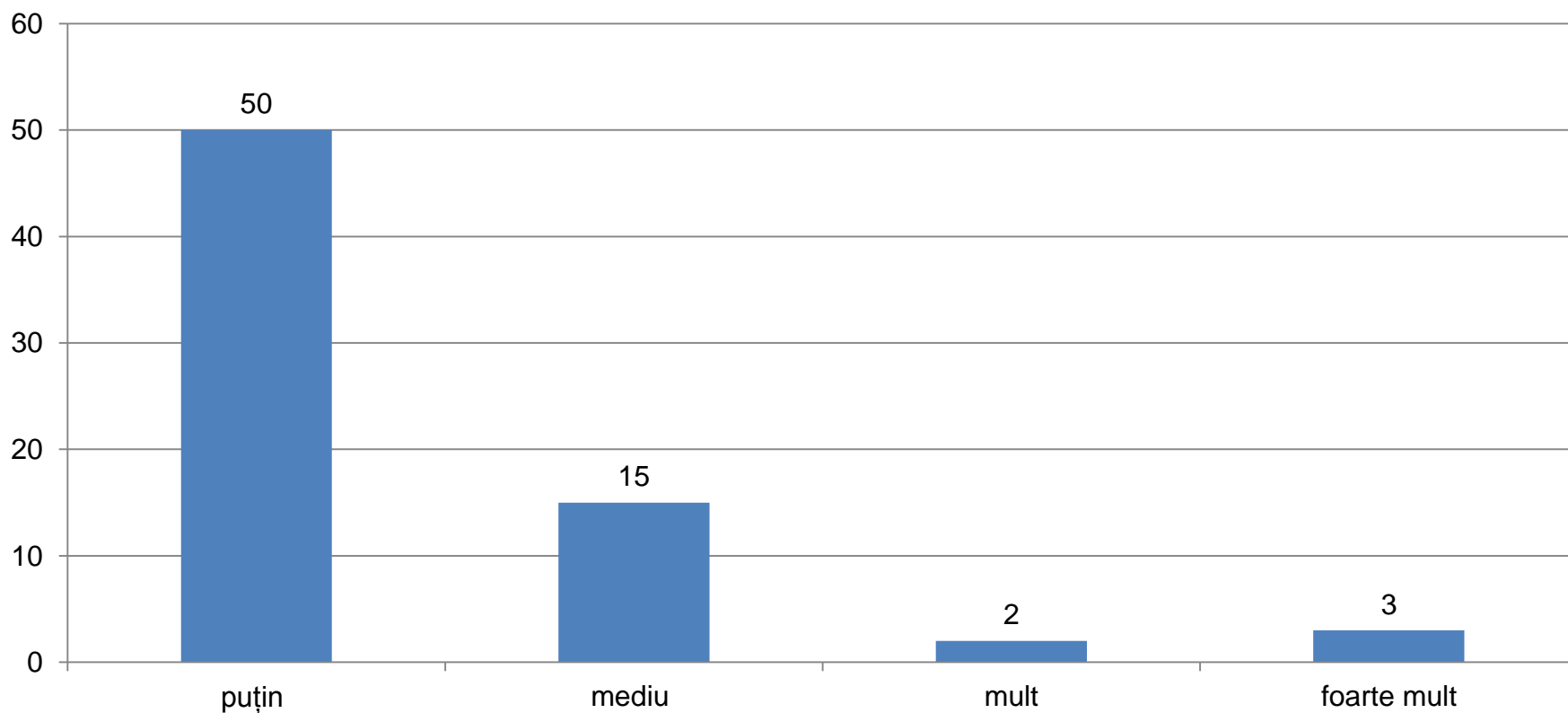
fermieri



Sursa: Date prelucrate de autor în urma chestionarelor aplicate pe fermierii care au beneficiat de fonduri europene în PNDR 2007-2013 în județul Olt

### 18.3. Percepția beneficiarilor asupra efectelor investiției realizate: **Crearea de noi locuri de muncă**

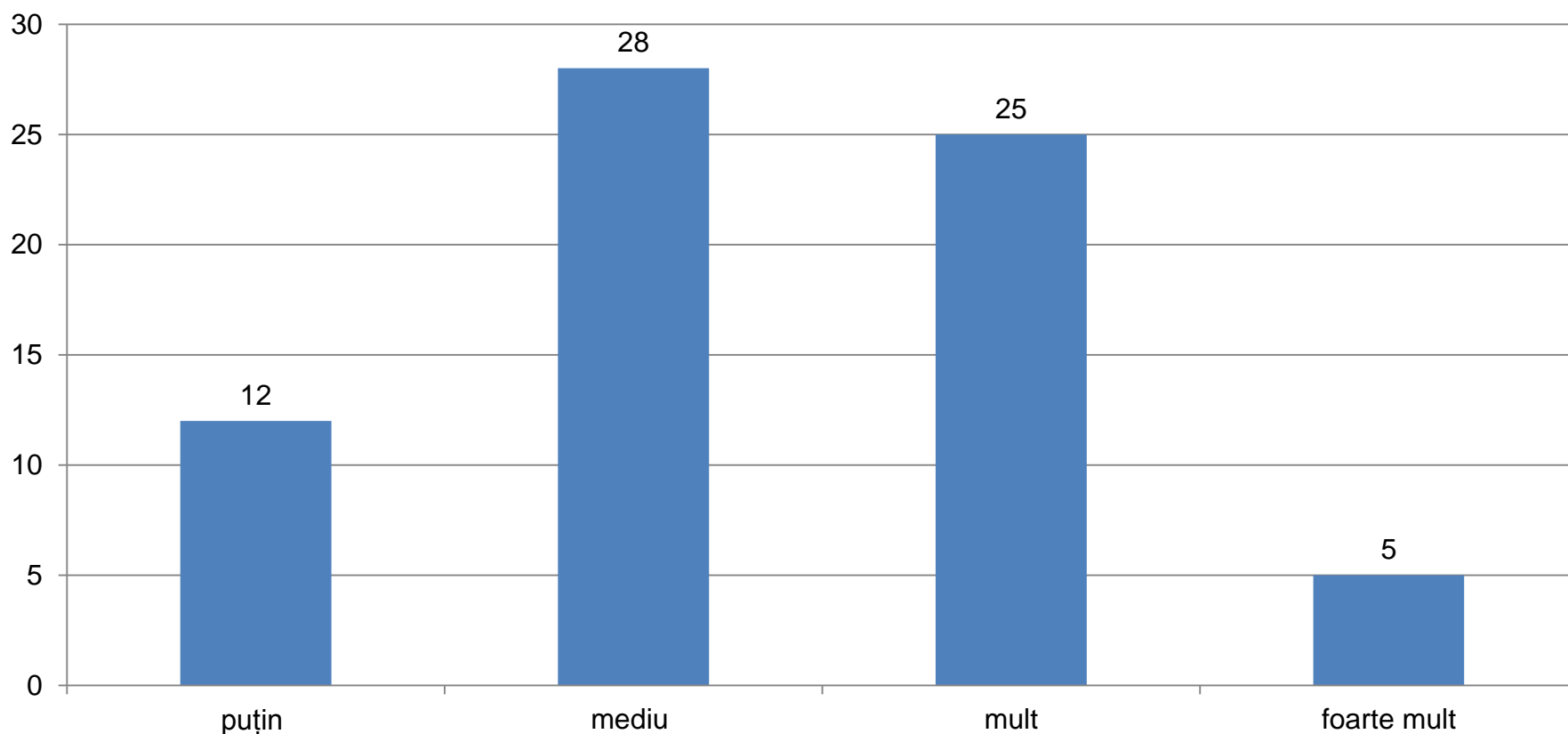
fermieri



Sursa: Date prelucrate de autor în urma chestionarelor aplicate pe fermierii care au beneficiat de fonduri europene în PNDR 2007-2013 în județul Olt

## 18.4. Percepția beneficiarilor asupra efectelor investiției realizate: **Creșterea productivității muncii**

fermieri

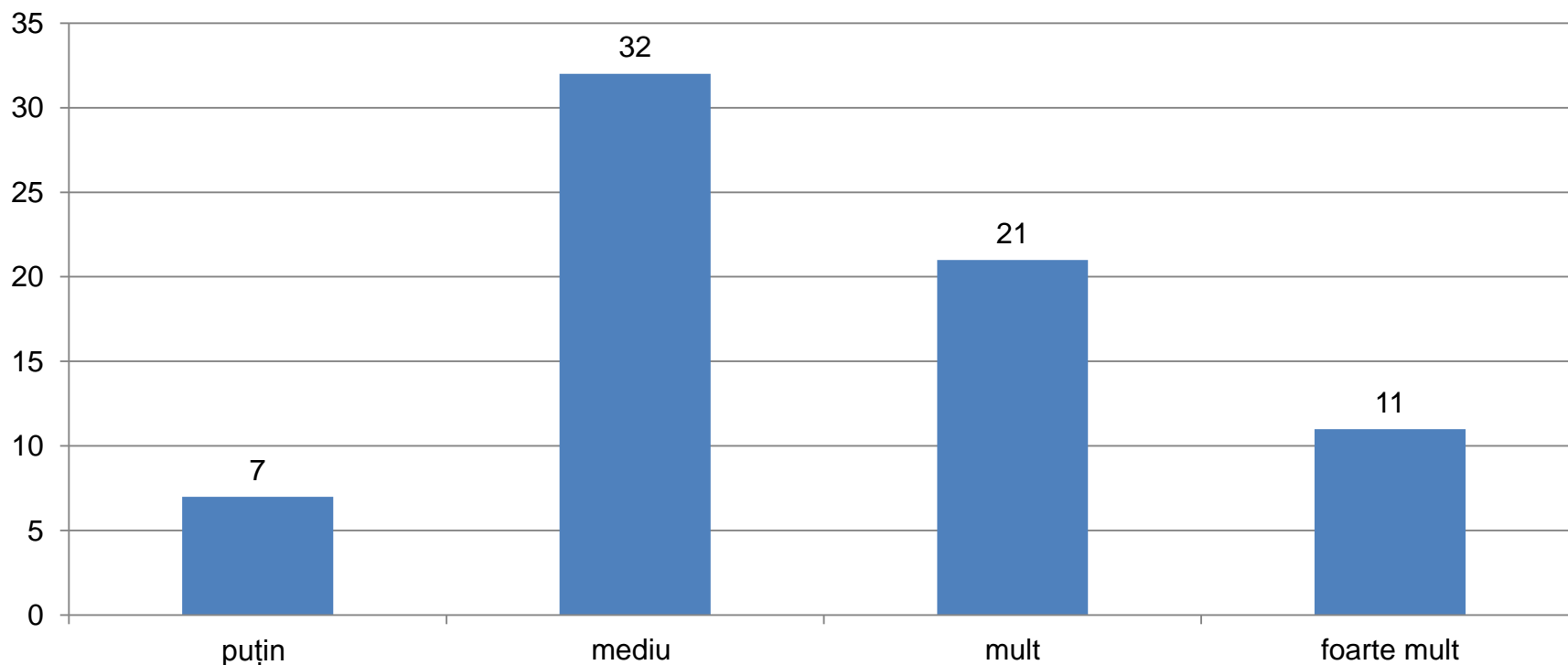


Sursa: Date prelucrate de autor în urma chestionarelor aplicate pe fermierii care au beneficiat de fonduri europene în PNDR 2007-2013 în județul Olt



## 18.5. Percepția beneficiarilor asupra efectelor investiției realizate: **Creșterea calității produselor, serviciilor**

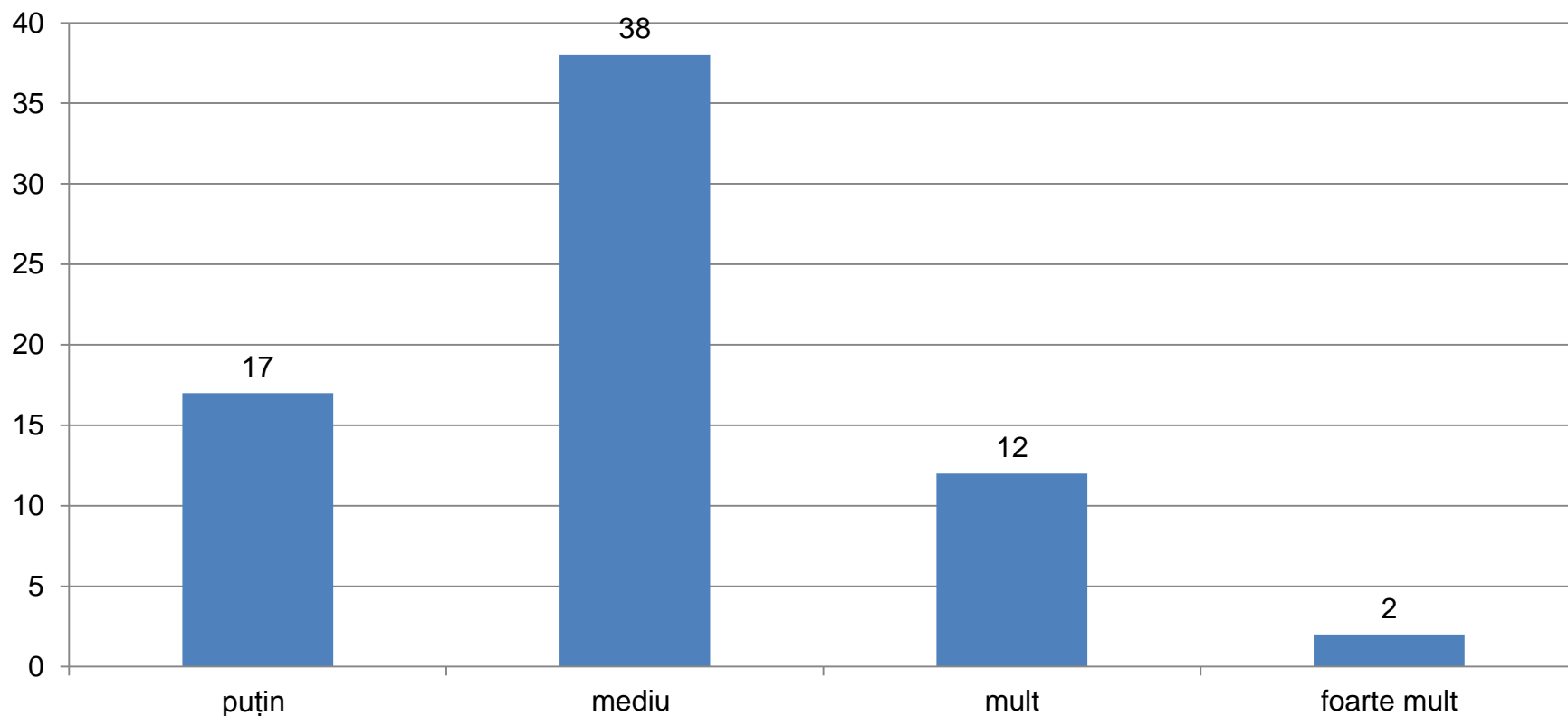
fermieri



Sursa: Date prelucrate de autor în urma chestionarelor aplicate pe fermierii care au beneficiat de fonduri europene în PNDR 2007-2013 în județul Olt

## 18.6. Percepția beneficiarilor asupra efectelor investiției realizate: **Creșterea producțiilor medii**

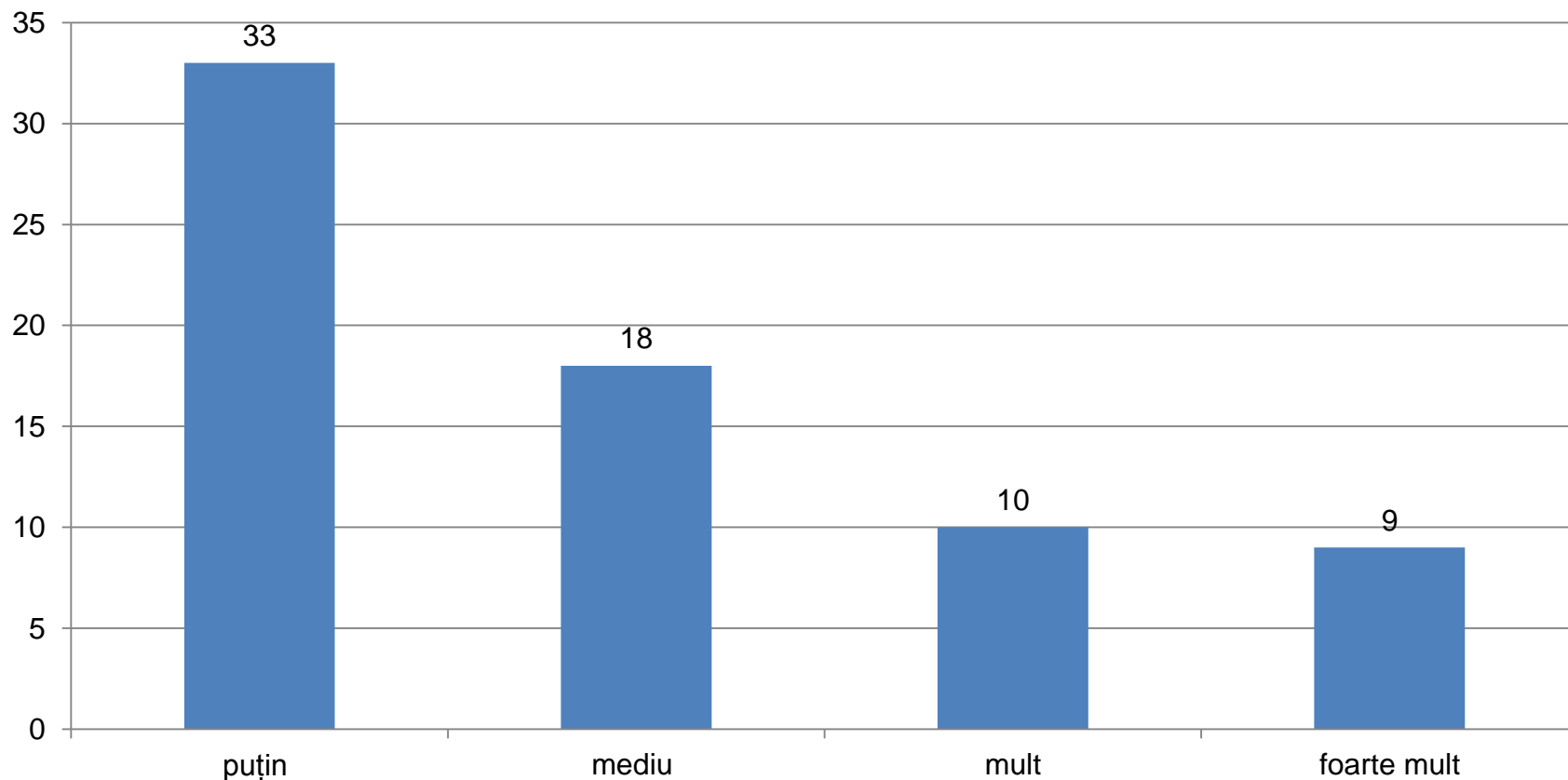
fermieri



Sursa: Date prelucrate de autor în urma chestionarelor aplicate pe fermierii care au beneficiat de fonduri europene în PNDR 2007-2013 în județul Olt

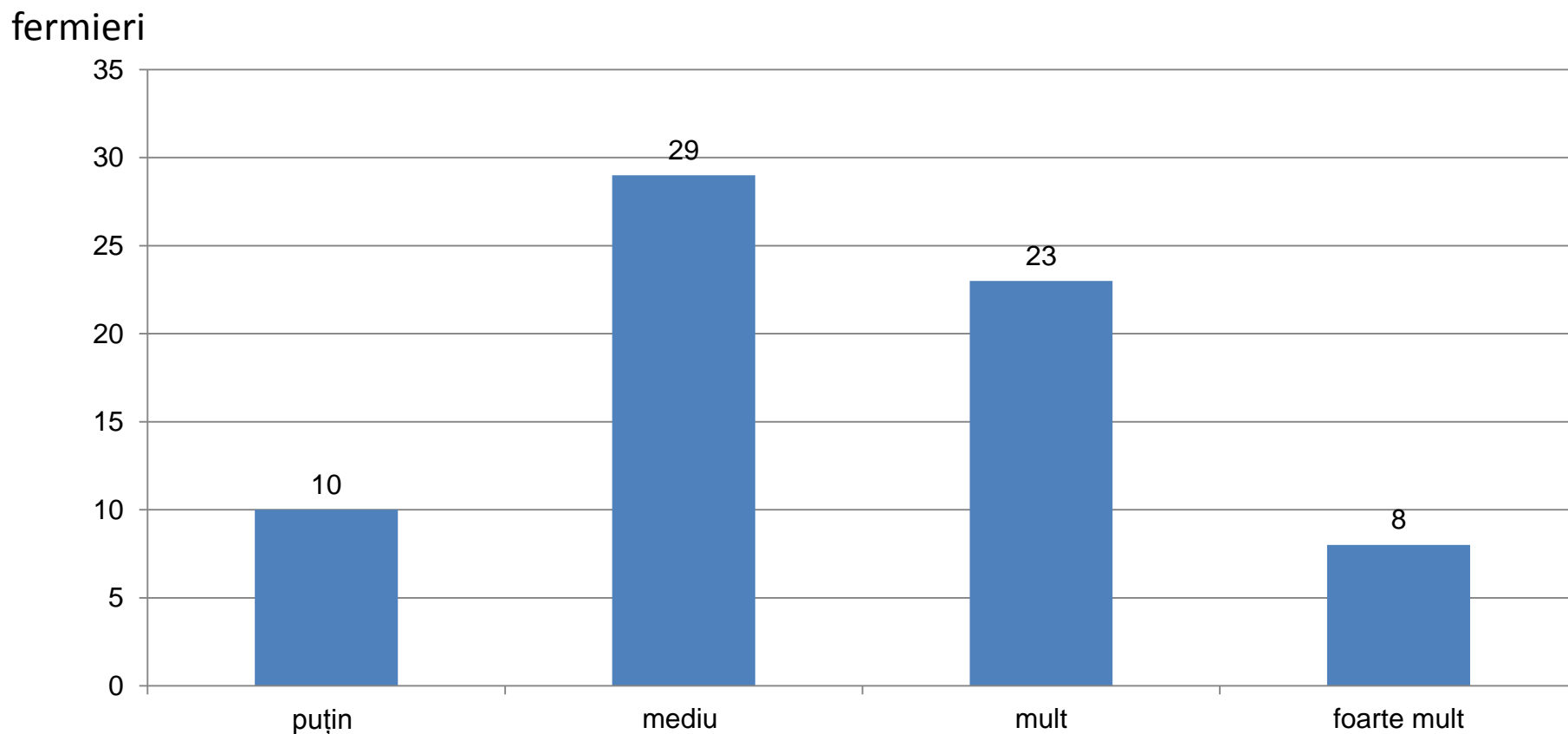
## 18.7. Percepția beneficiarilor asupra efectelor investiției realizate: **Îmbunătățirea condițiilor de mediu**

fermieri



Sursa: Date prelucrate de autor în urma chestionarelor aplicate pe fermierii care au beneficiat de fonduri europene în PNDR 2007-2013 în județul Olt

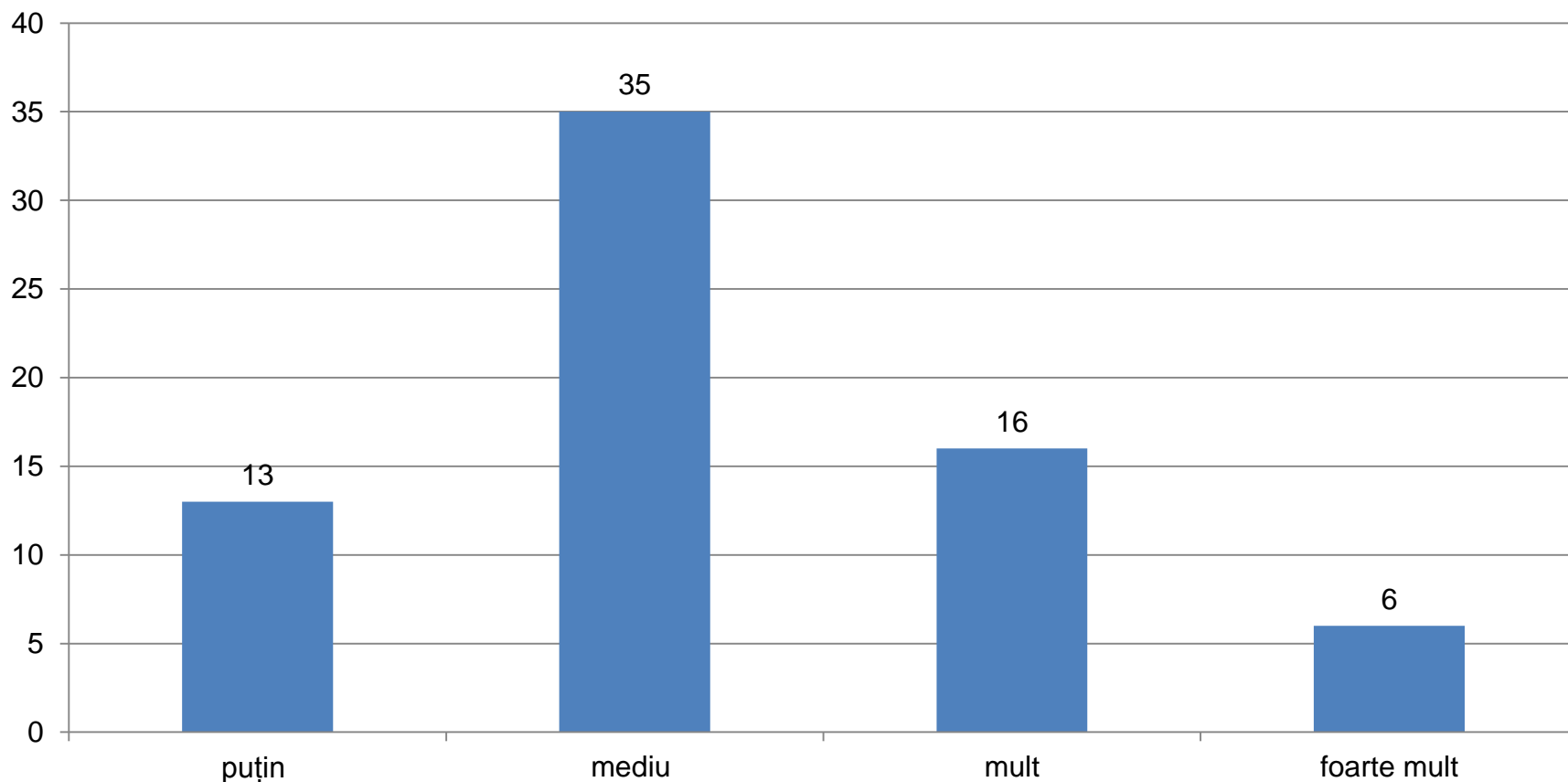
## 18.8. Percepția beneficiarilor asupra efectelor investiției realizate: **Îmbunătățirea condițiilor de muncă**



Sursa: Date prelucrate de autor în urma chestionarelor aplicate pe fermierii care au beneficiat de fonduri europene în PNDR 2007-2013 în județul Olt

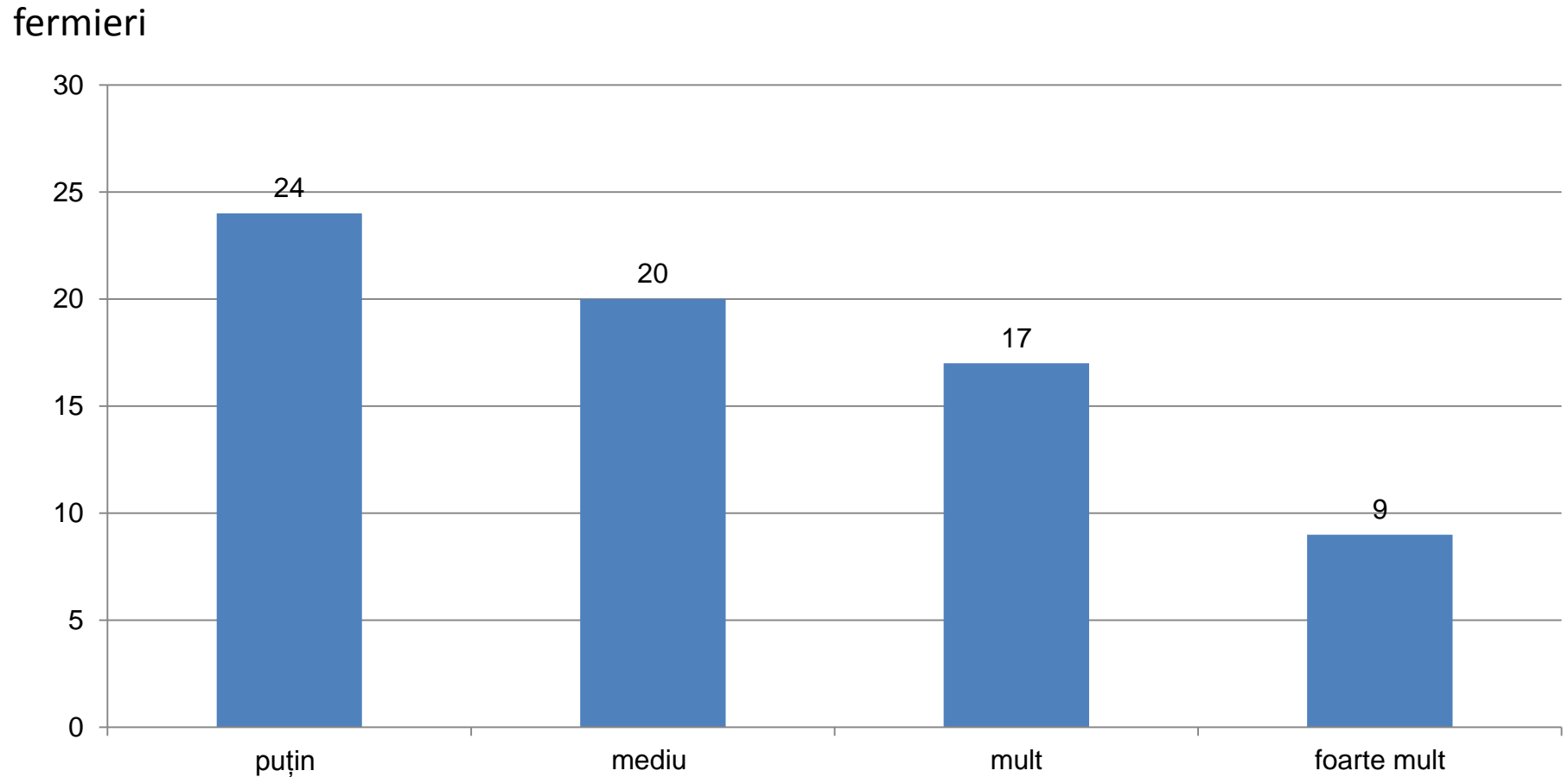
## 18.9. Percepția beneficiarilor asupra efectelor investiției realizate: **Îmbunătățirea nivelului de trai**

fermieri



Sursa: Date prelucrate de autor în urma chestionarelor aplicate pe fermierii care au beneficiat de fonduri europene în PNDR 2007-2013 în județul Olt

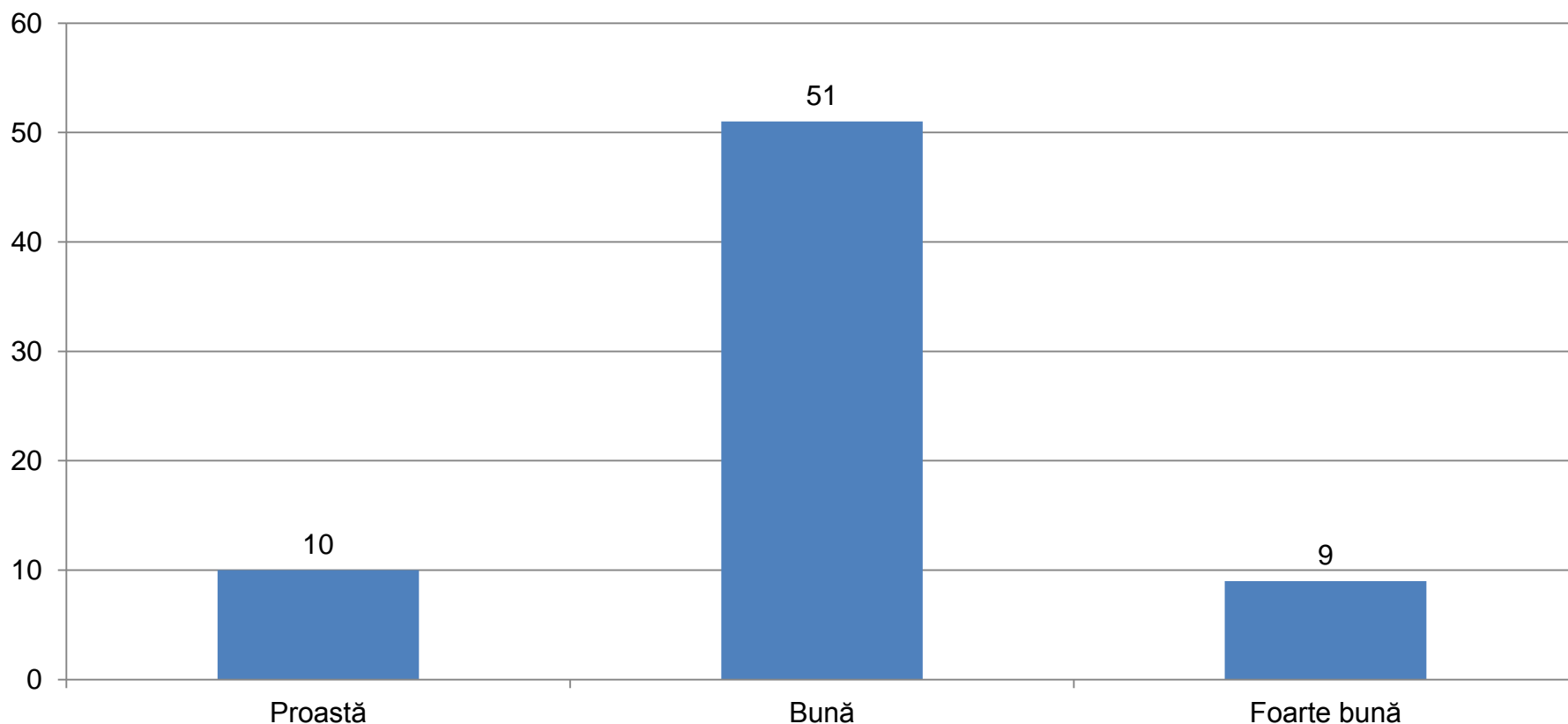
## 18.10 Percepția beneficiarilor asupra efectelor investiției realizate: **Asupra reducerii numărului de lucrări mecanice**



Sursa: Date prelucrate de autor în urma chestionarelor aplicate pe fermierii care au beneficiat de fonduri europene în PNDR 2007-2013 în județul Olt

## 19. Răspunsuri la întrebarea „Care este părerea dumneavoastră cu privire la modul de desfășurare al programelor de finanțare-cofinanțare?”

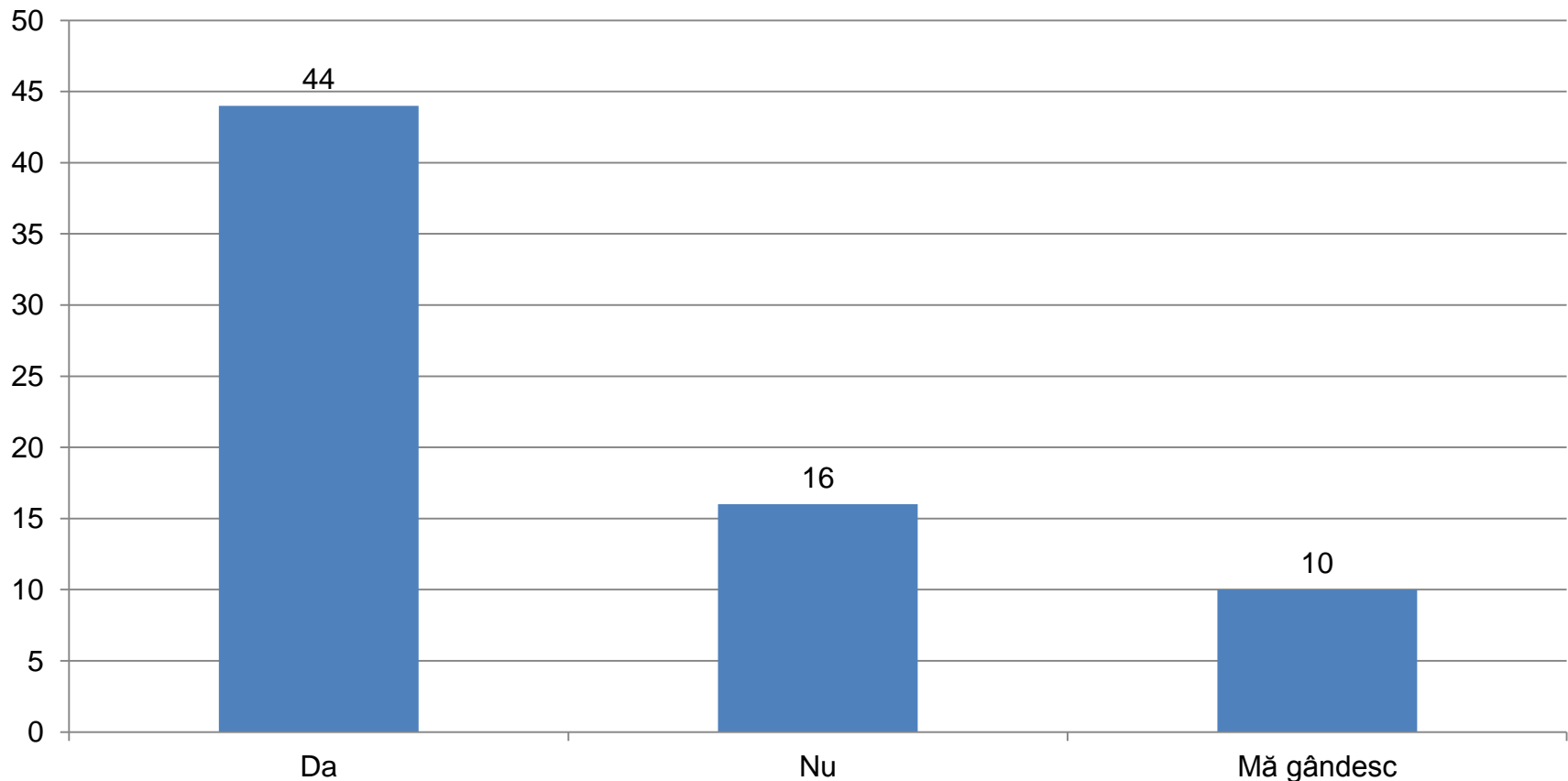
fermieri



Sursa: Date prelucrate de autor în urma chestionarelor aplicate pe fermierii care au beneficiat de fonduri europene în PNDR 2007-2013 în județul Olt

## 20. Răspunsuri la întrebarea „În viitor credeți că veți apela la fonduri nerambursabile?”

fermieri

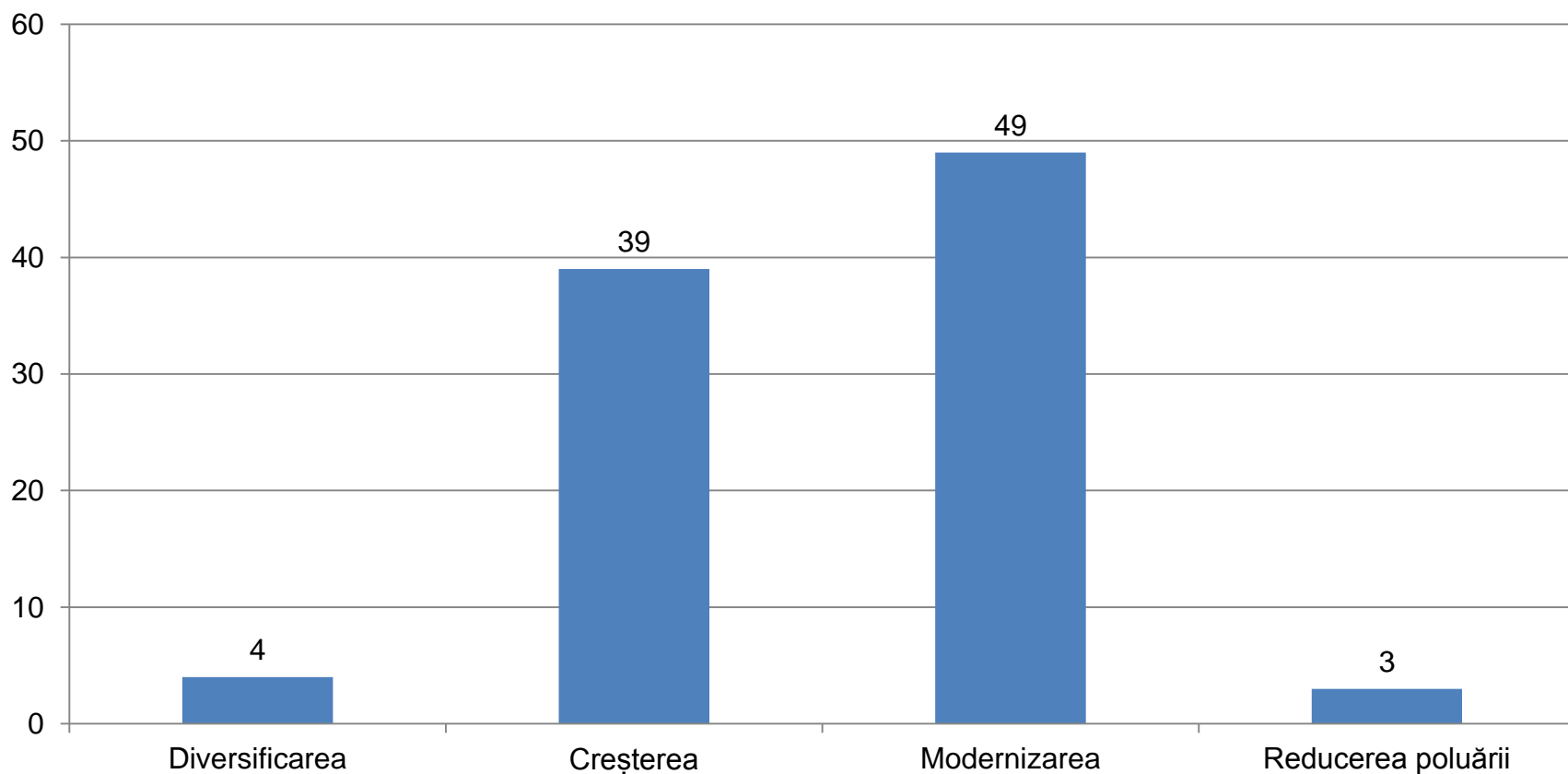


Sursa: Date prelucrate de autor în urma chestionarelor aplicate pe fermierii care au beneficiat de fonduri europene în PNDR 2007-2013 în județul Olt



## 21. Care a fost scopul apelării la fonduri nerambursabile?

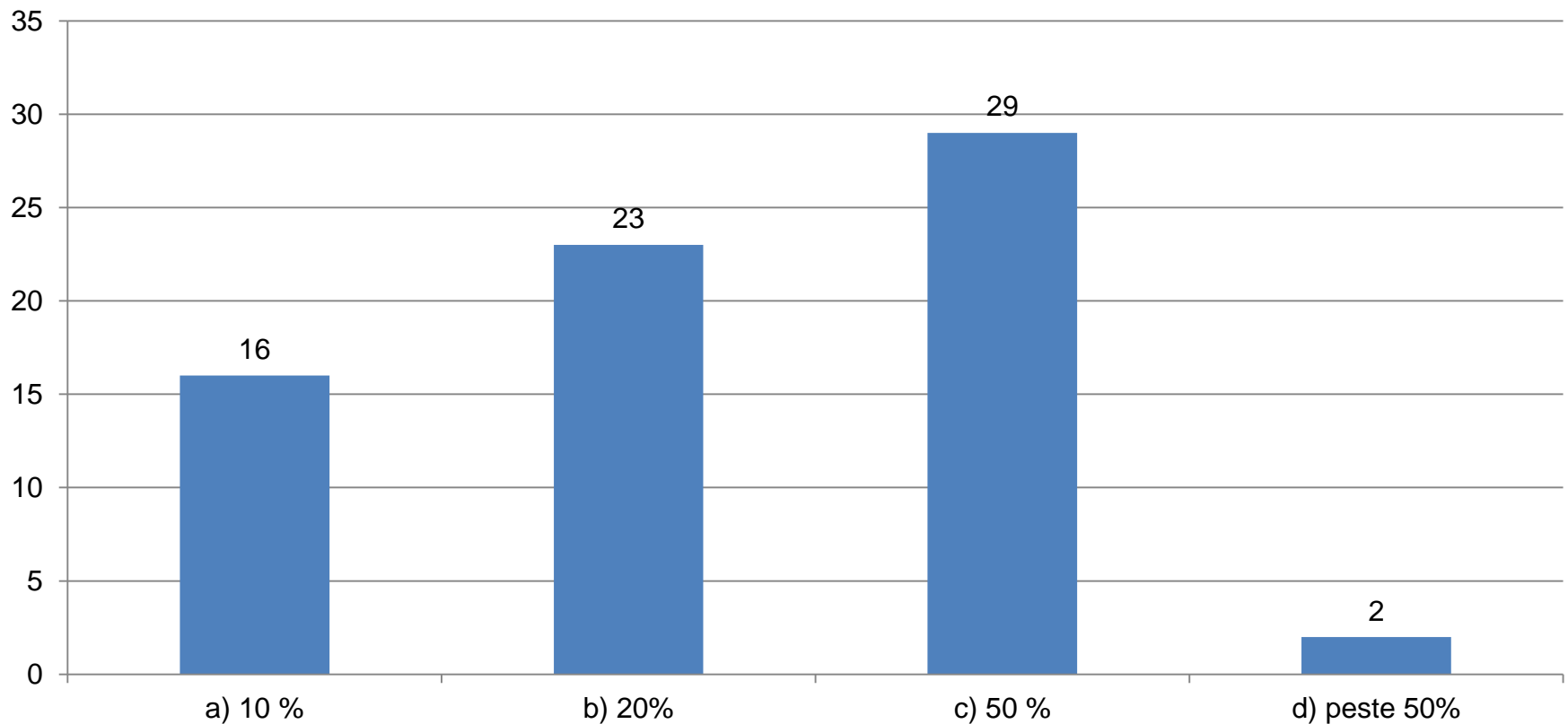
fermieri



Sursa: Date prelucrate de autor în urma chestionarelor aplicate pe fermierii care au beneficiat de fonduri europene în PNDR 2007-2013 în județul Olt

## 22. Cât credeți că influențează câștigarea proiectului asupra profitului pe care îl obțineți la nivel de fermă

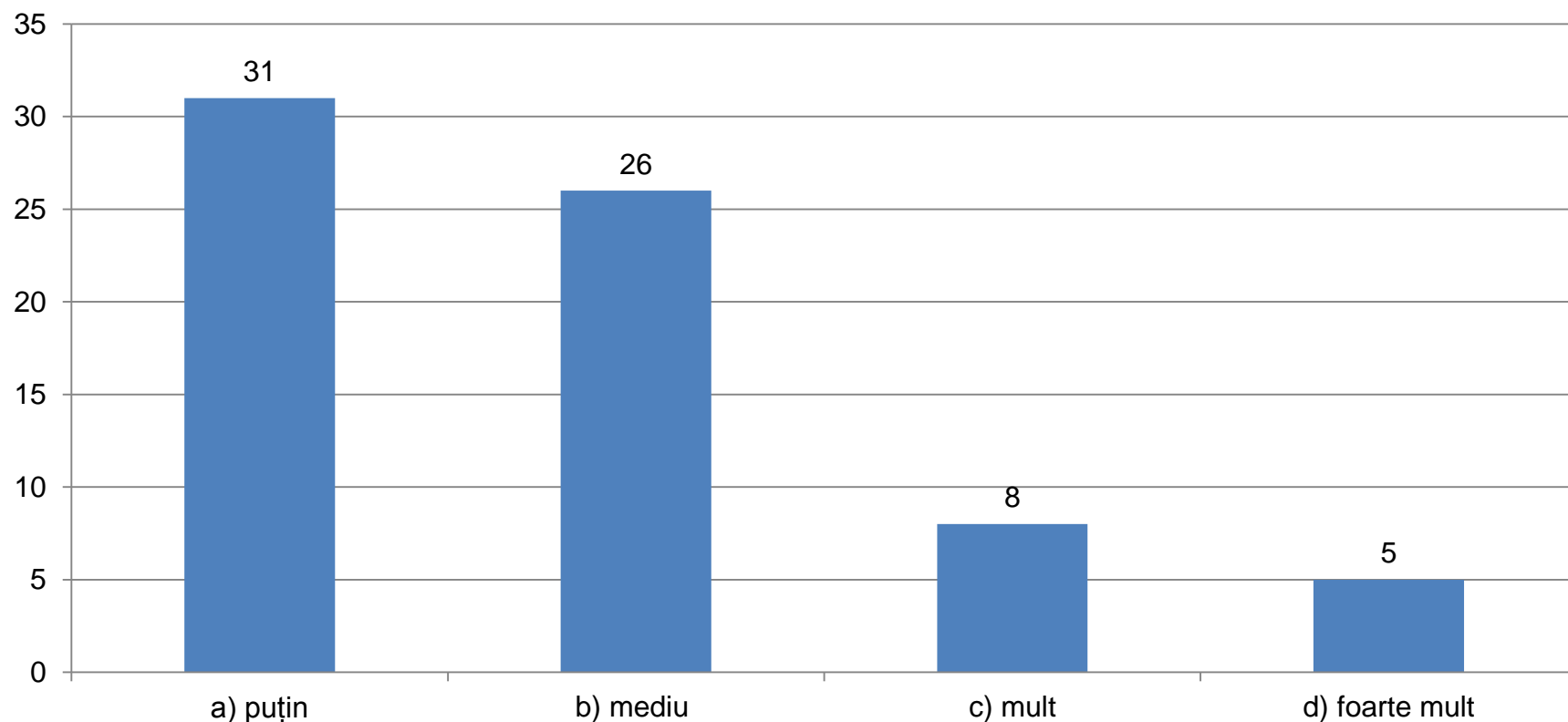
fermieri



Sursa: Date prelucrate de autor în urma chestionarelor aplicate pe fermierii care au beneficiat de fonduri europene în PNDR 2007-2013 în județul Olt

## 23. Câștigarea și aplicarea proiectului a avut influență pozitivă asupra interesului vecinilor

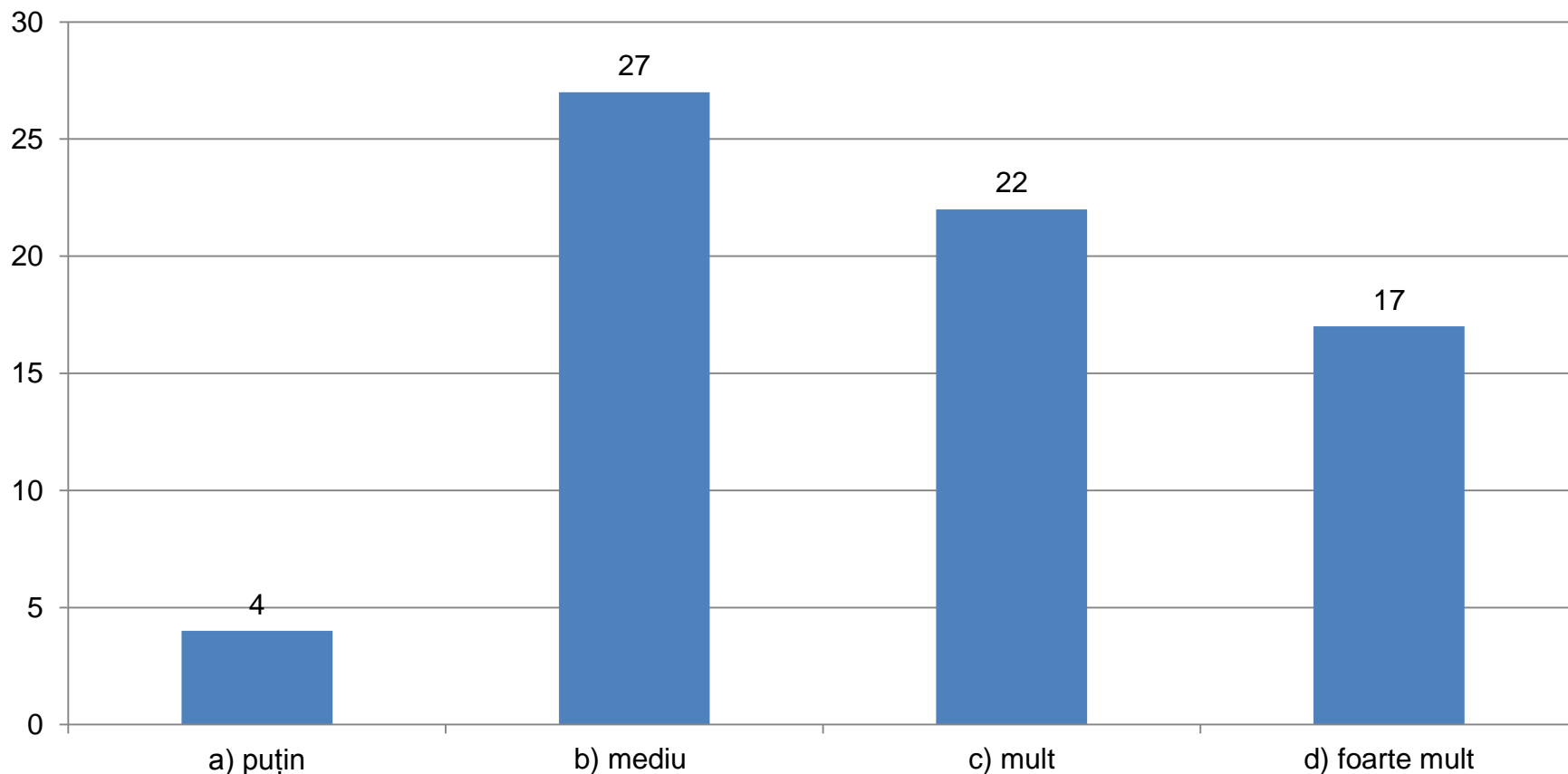
fermieri



Sursa: Date prelucrate de autor în urma chestionarelor aplicate pe fermierii care au beneficiat de fonduri europene în PNDR 2007-2013 în județul Olt

## 24. Sunteți mulțumit de investițiile ce s-au efectuat prin proiect?

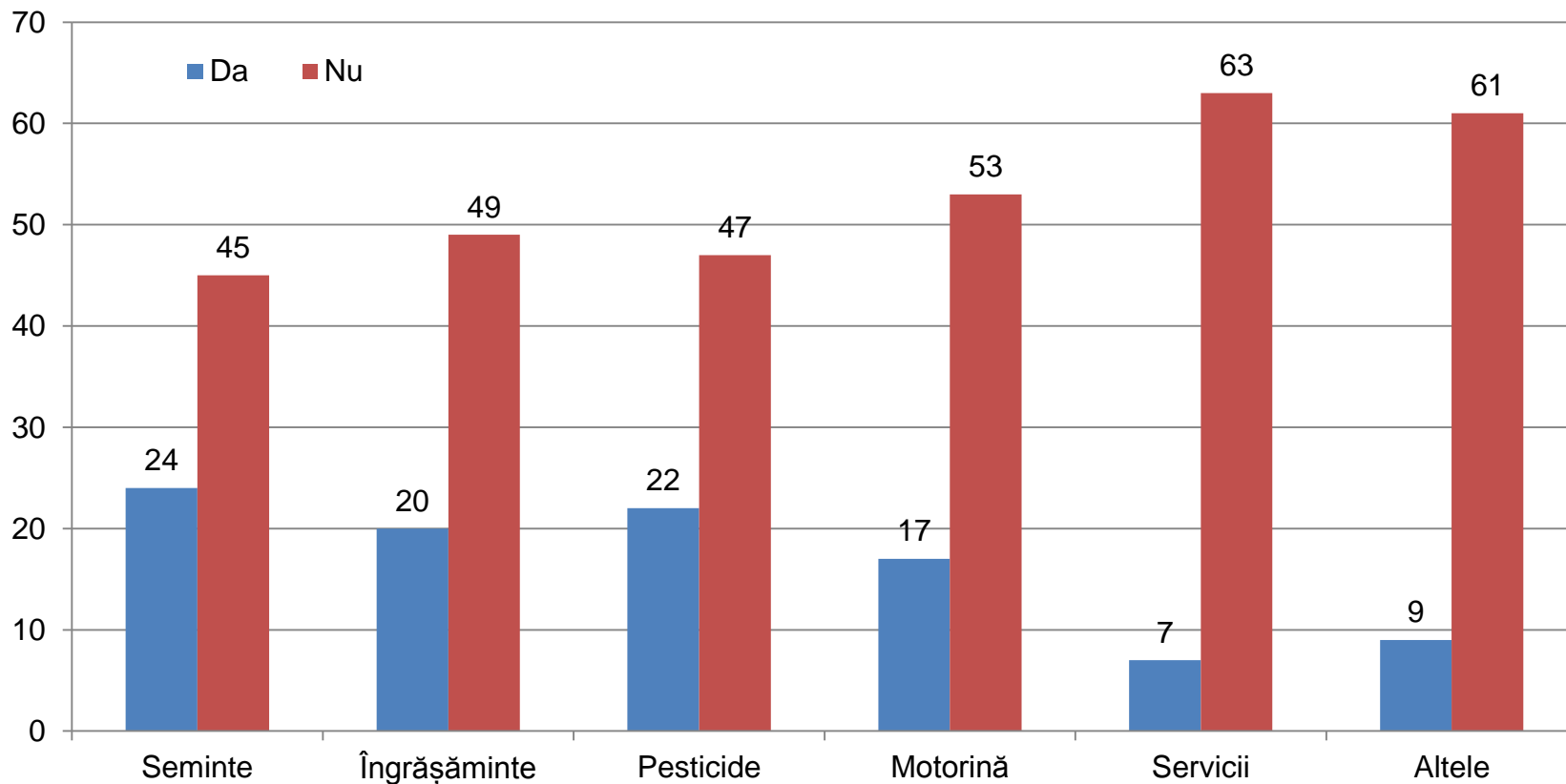
fermieri



Sursa: Date prelucrate de autor în urma chestionarelor aplicate pe fermierii care au beneficiat de fonduri europene în PNDR 2007-2013 în județul Olt

## 25. Aveți contracte pentru aprovizionarea cu inputuri

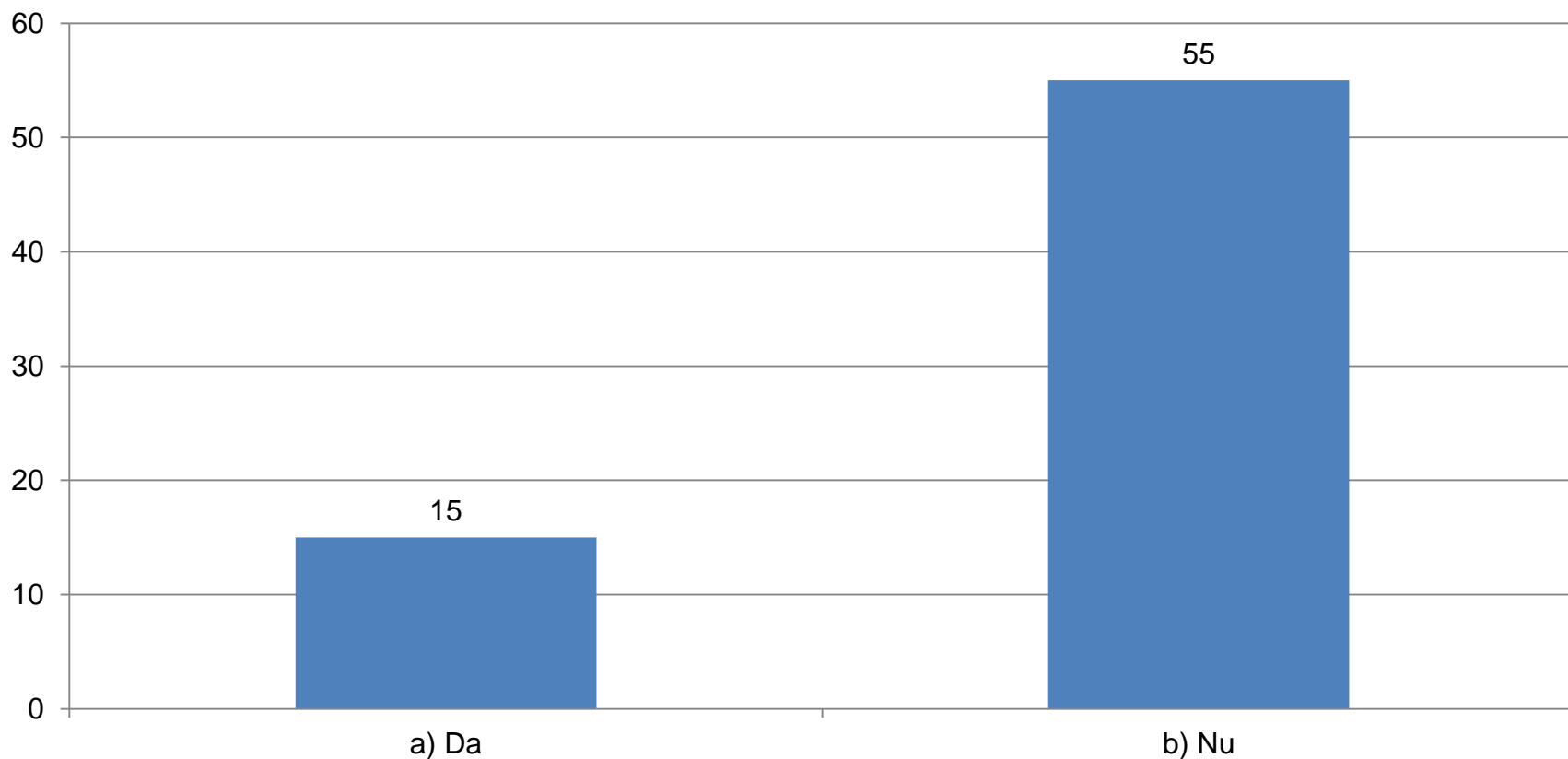
fermieri



Sursa: Date prelucrate de autor în urma chestionarelor aplicate pe fermierii care au beneficiat de fonduri europene în PNDR 2007-2013 în județul Olt

## 26. Aveți contracte pentru livrarea producției obținute

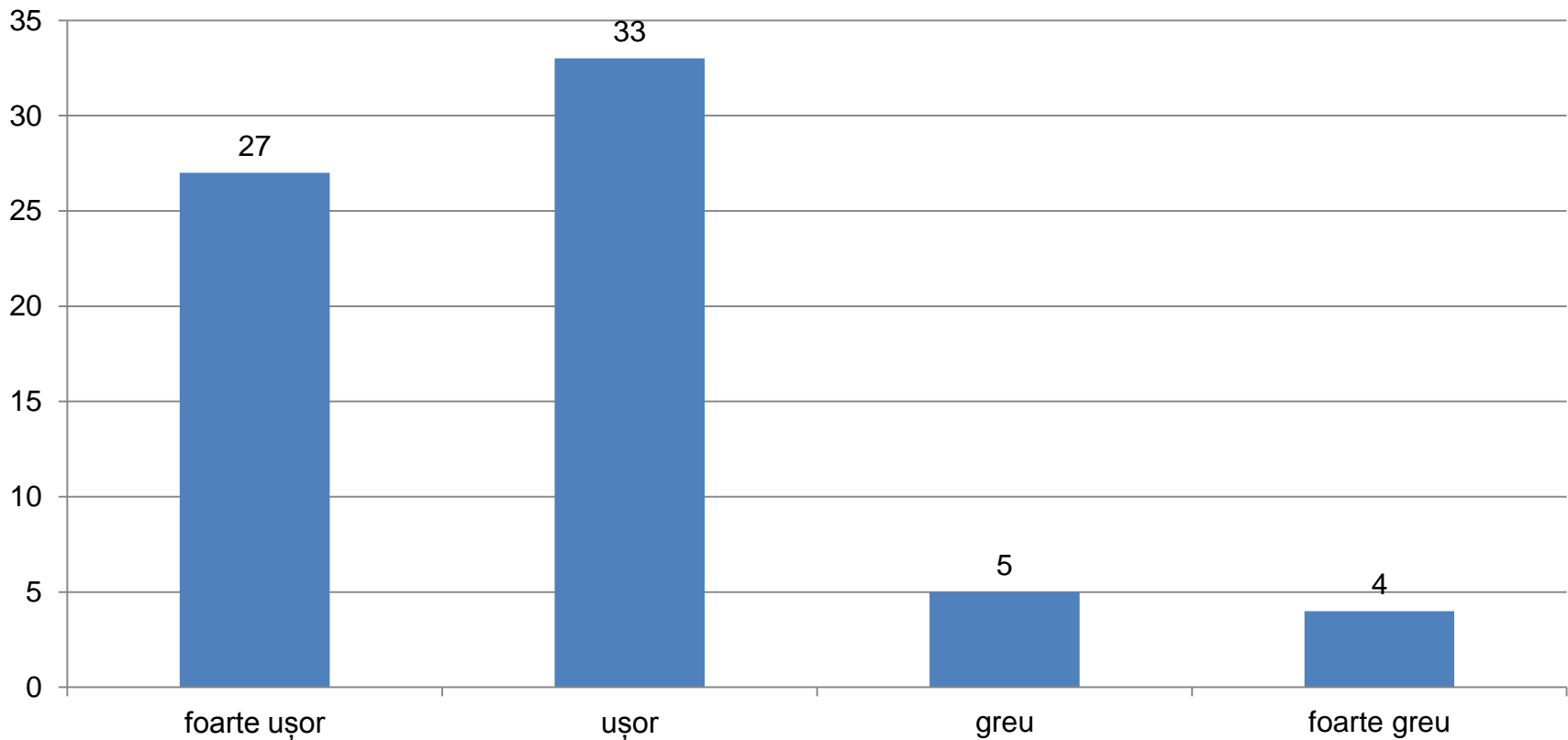
fermieri



Sursa: Date prelucrate de autor în urma chestionarelor aplicate pe fermierii care au beneficiat de fonduri europene în PNDR 2007-2013 în județul Olt

## 27. Greutăți în desfășurarea activităților din fermă: a) procurarea de inputuri

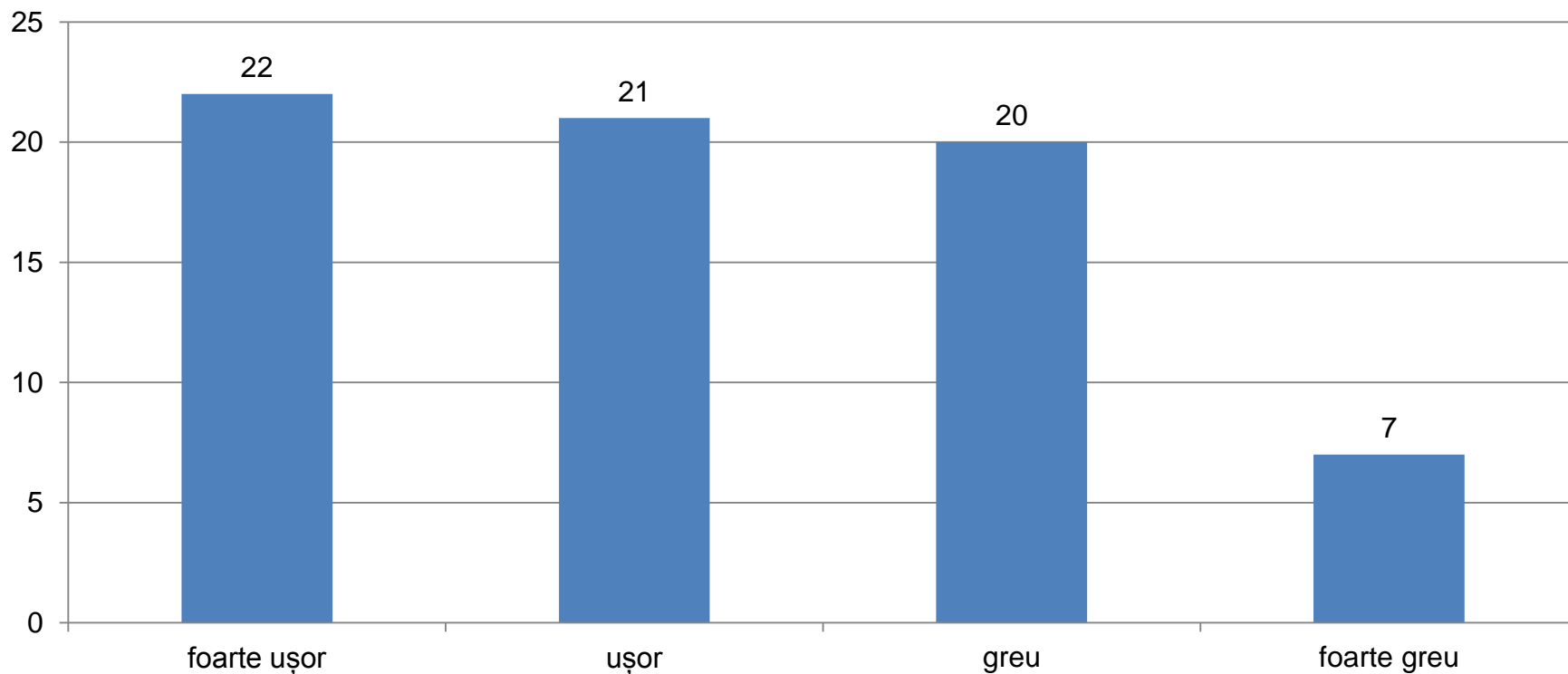
fermieri



Sursa: Date prelucrate de autor în urma chestionarelor aplicate pe fermierii care au beneficiat de fonduri europene în PNDR 2007-2013 în județul Olt

## 27. Greutăți în desfășurarea activităților din fermă: b) procurarea de mijloace bănești

fermieri

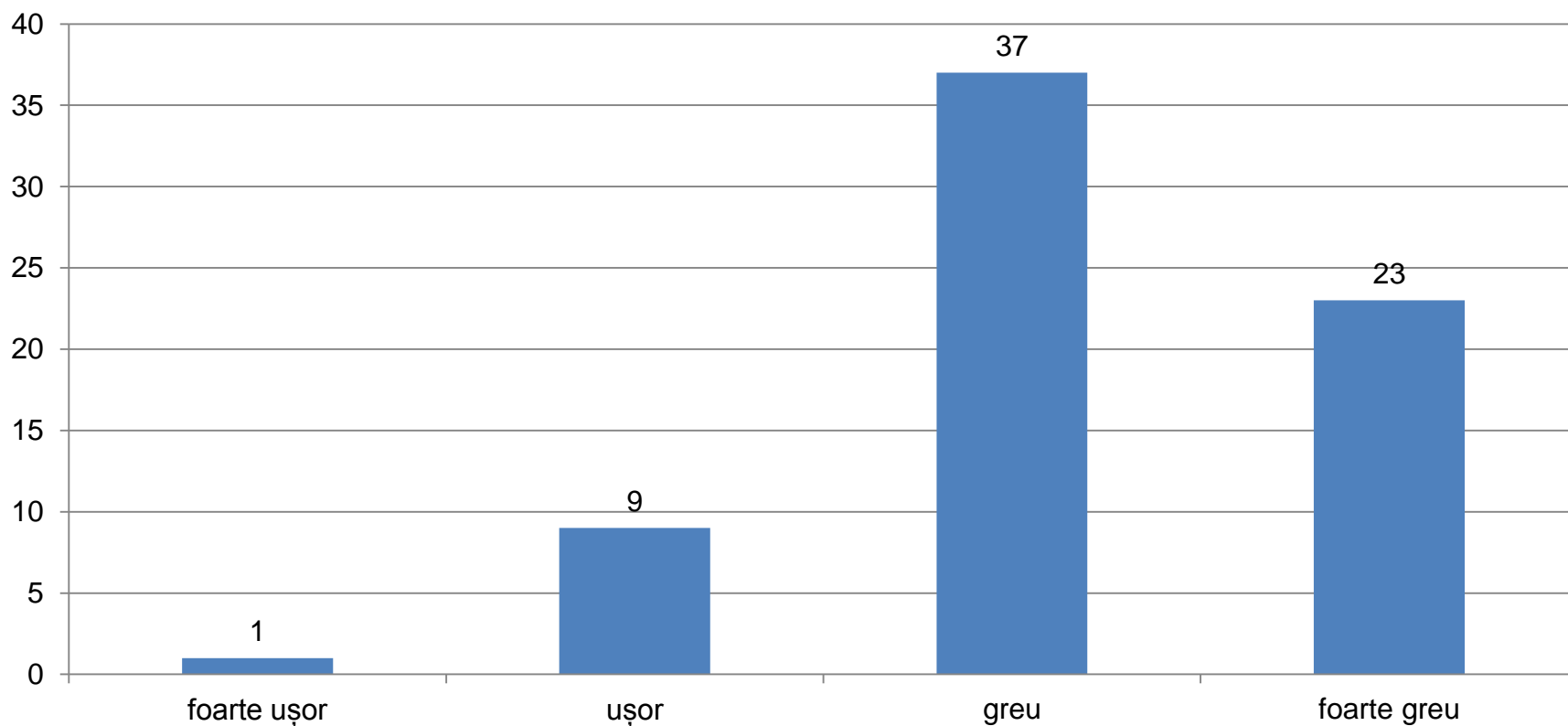


Sursa: Date prelucrate de autor în urma chestionarelor aplicate pe fermierii care au beneficiat de fonduri europene în PNDR 2007-2013 în județul Olt



## 27. Greutăți în desfășurarea activităților din fermă: c) procurarea forță de muncă

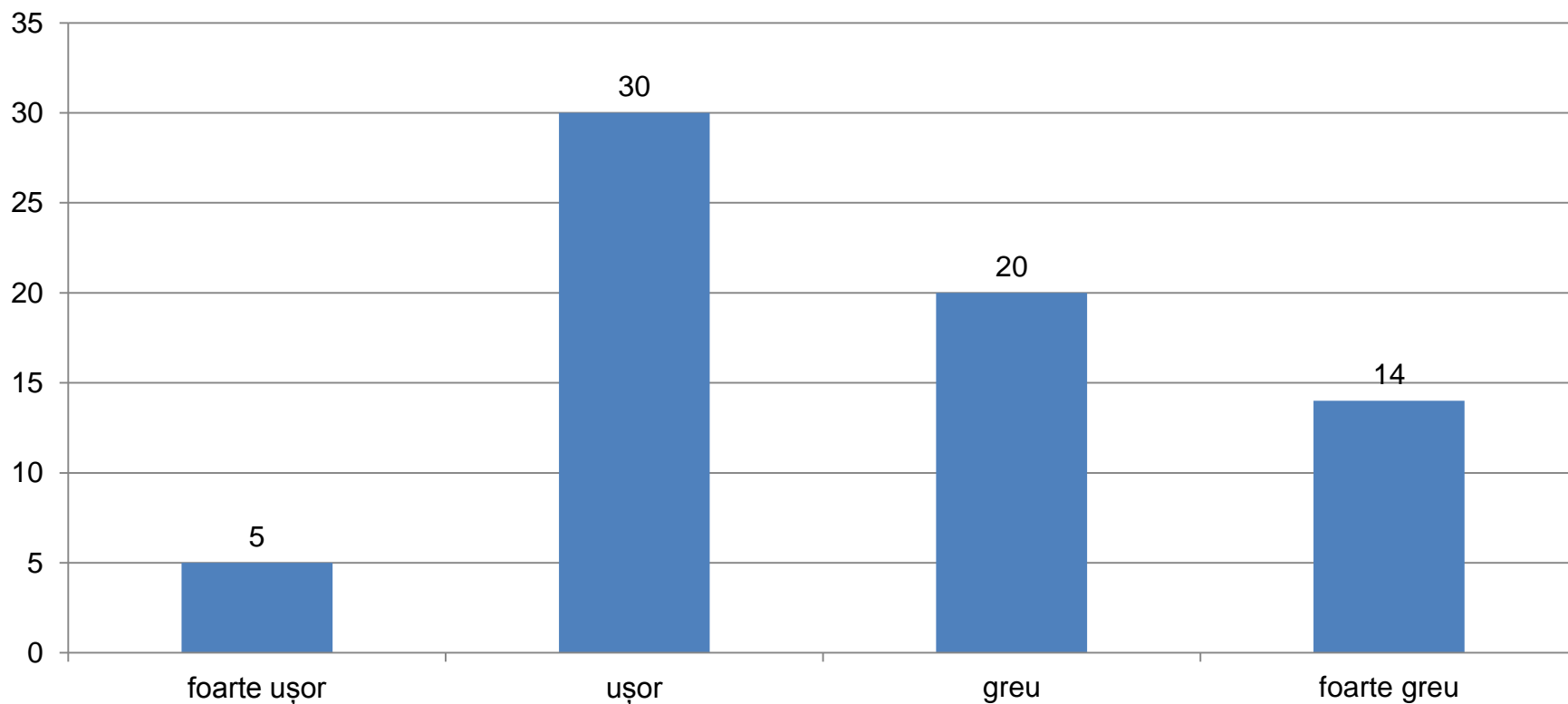
fermieri



Sursa: Date prelucrate de autor în urma chestionarelor aplicate pe fermierii care au beneficiat de fonduri europene în PNDR 2007-2013 în județul Olt

## 27. Greutăți în desfășurarea activităților din fermă: d) livrarea producției

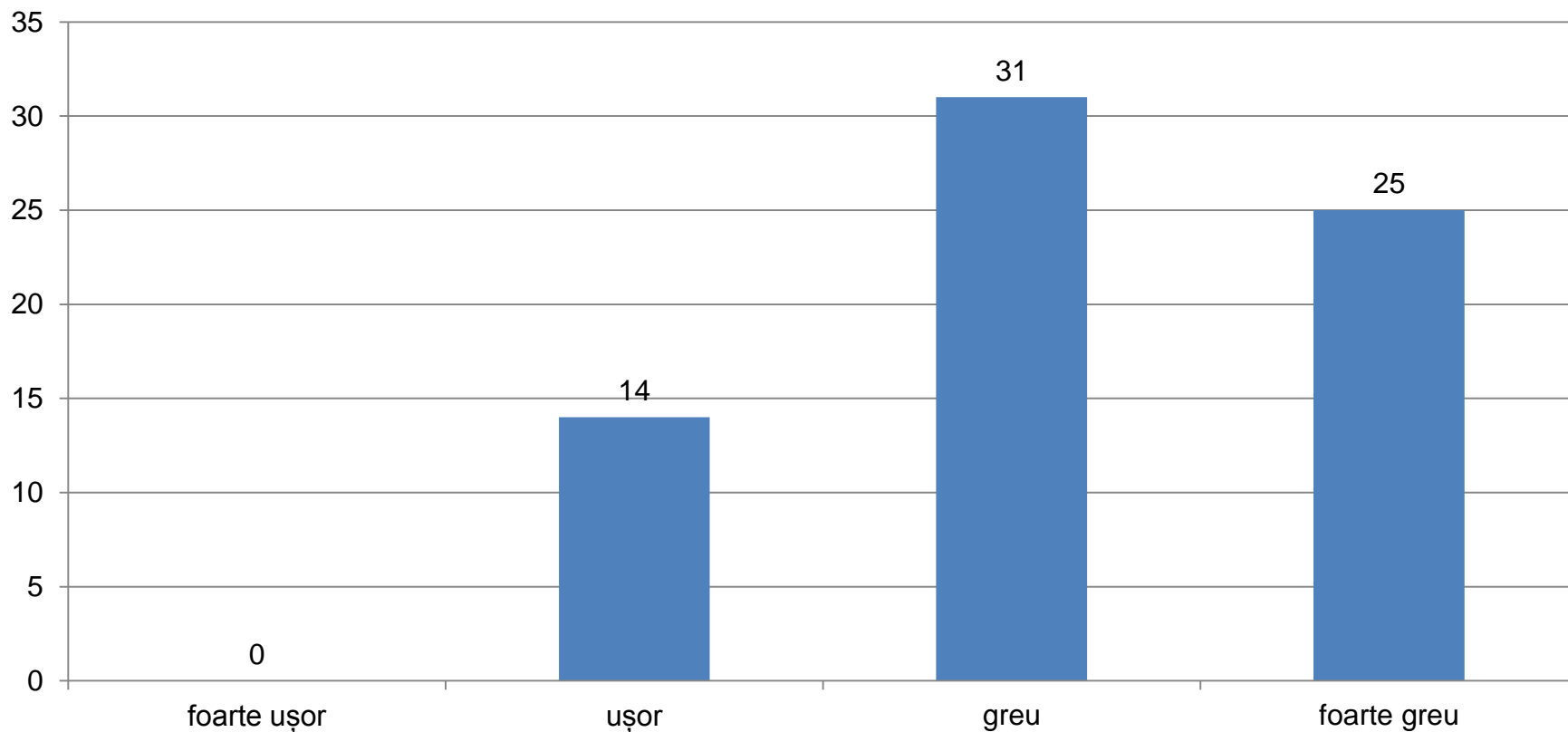
fermieri



Sursa: Date prelucrate de autor în urma chestionarelor aplicate pe fermierii care au beneficiat de fonduri europene în PNDR 2007-2013 în județul Olt

## 27. Greutăți în desfășurarea activităților din fermă: e) schimbările climatice

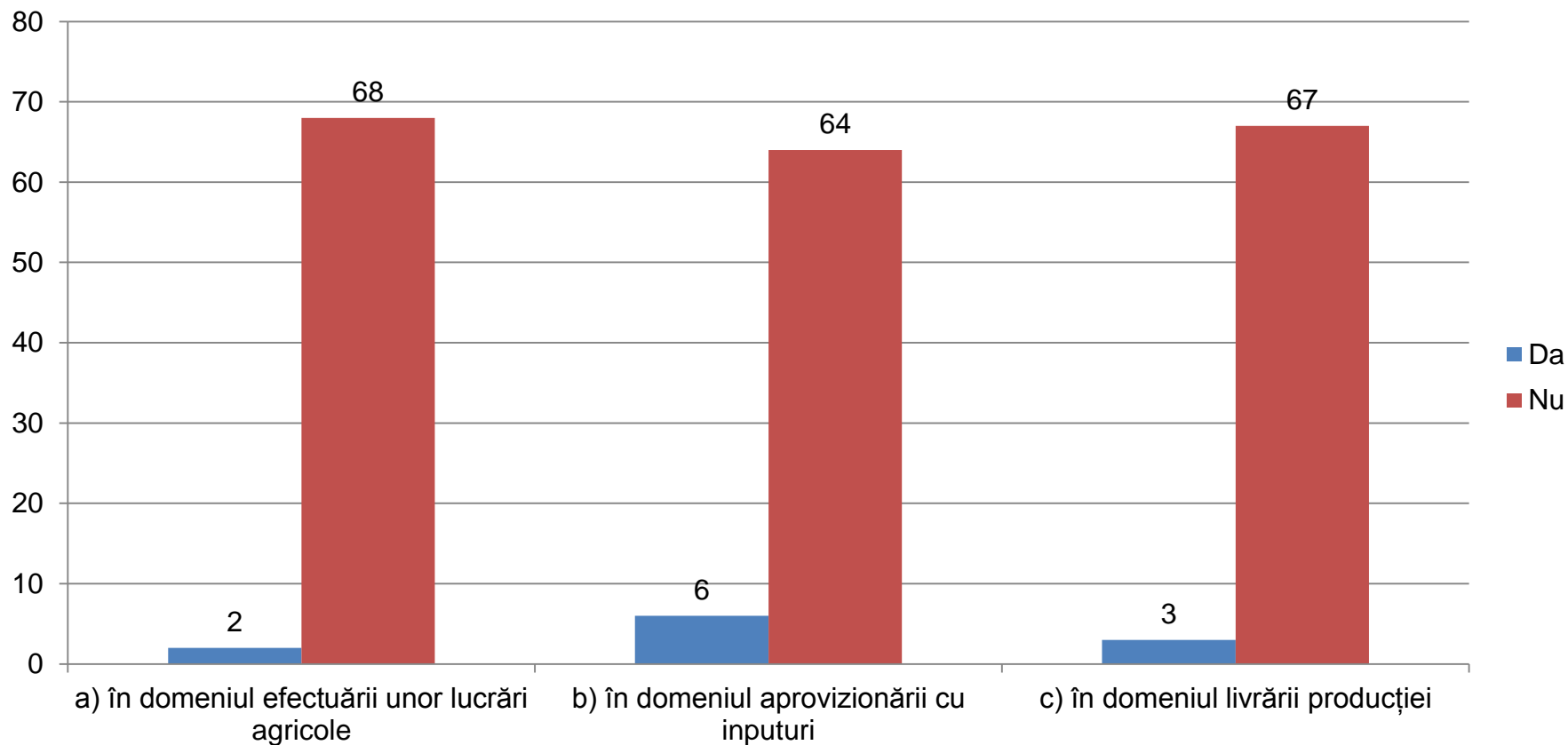
fermieri



Sursa: Date prelucrate de autor în urma chestionarelor aplicate pe fermierii care au beneficiat de fonduri europene în PNDR 2007-2013 în județul Olt

## 28. Sunteți asociat cu alți producători:

fermieri

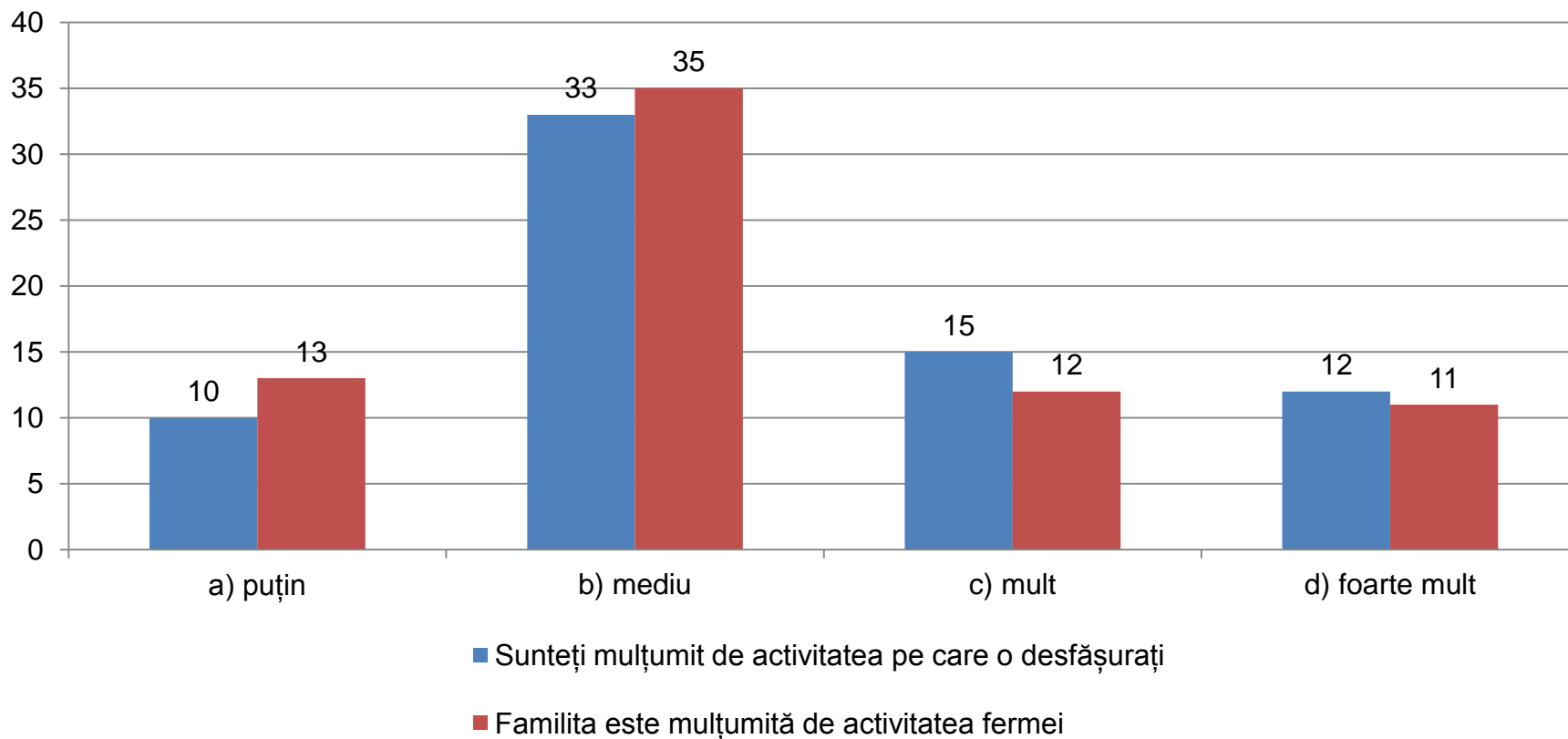


Sursa: Date prelucrate de autor în urma chestionarelor aplicate pe fermierii care au beneficiat de fonduri europene în PNDR 2007-2013 în județul Olt

29. Sunteți mulțumit de activitatea pe care o desfășurați:

30. Familia este mulțumită de activitatea fermei:

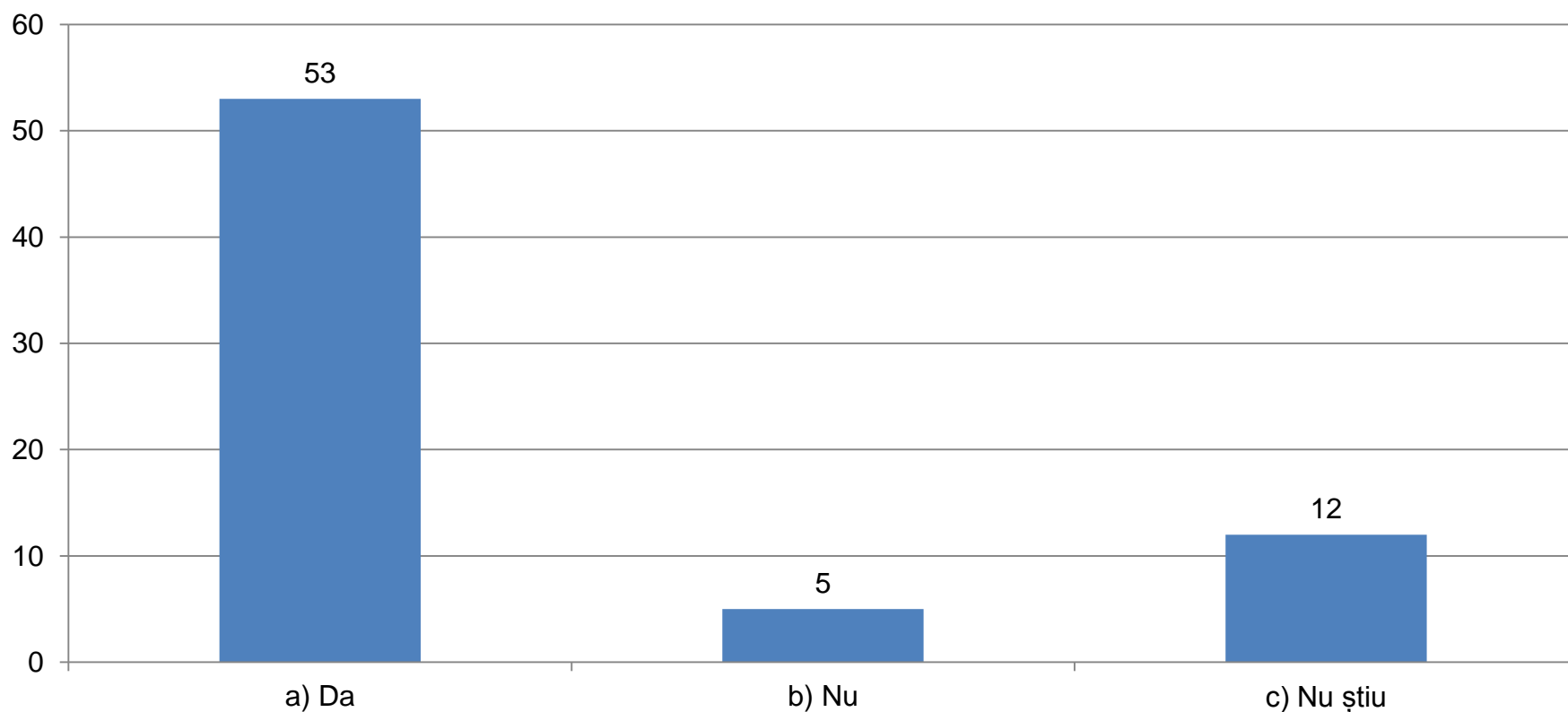
fermieri



Sursa: Date prelucrate de autor în urma chestionarelor aplicate pe fermierii care au beneficiat de fonduri europene în PNDR 2007-2013 în județul Olt

# 31. Performanța fermelor necesită subvenții foarte mari. Credeți ca viitorul exploatațiilor agricole va depinde de creșterea acestor subvenții:

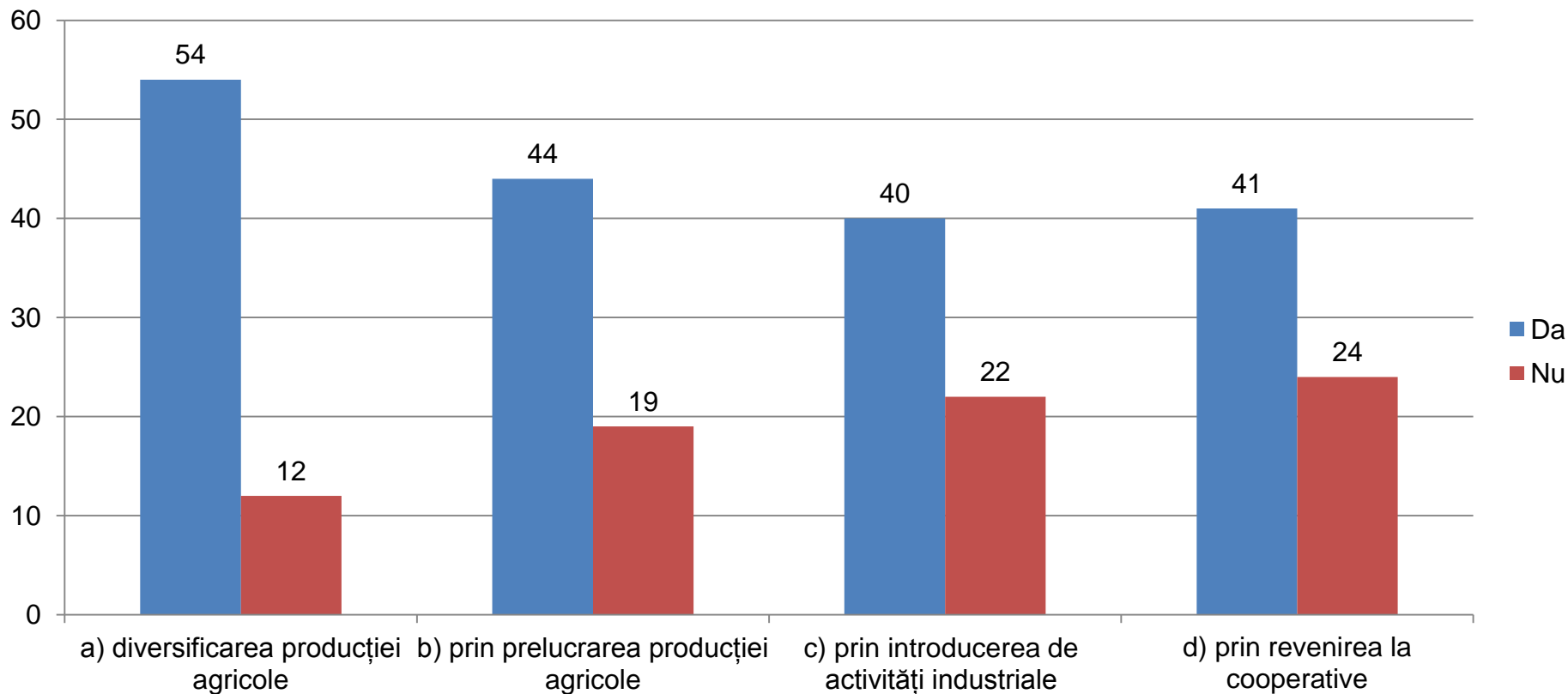
fermieri



Sursa: Date prelucrate de autor în urma chestionarelor aplicate pe fermierii care au beneficiat de fonduri europene în PNDR 2007-2013 în județul Olt

## 32. Viitorul dezvoltării rurale presupune menținerea unui număr minim de „țărani”. Credeți ca aceștia vor fi menținuți prin:

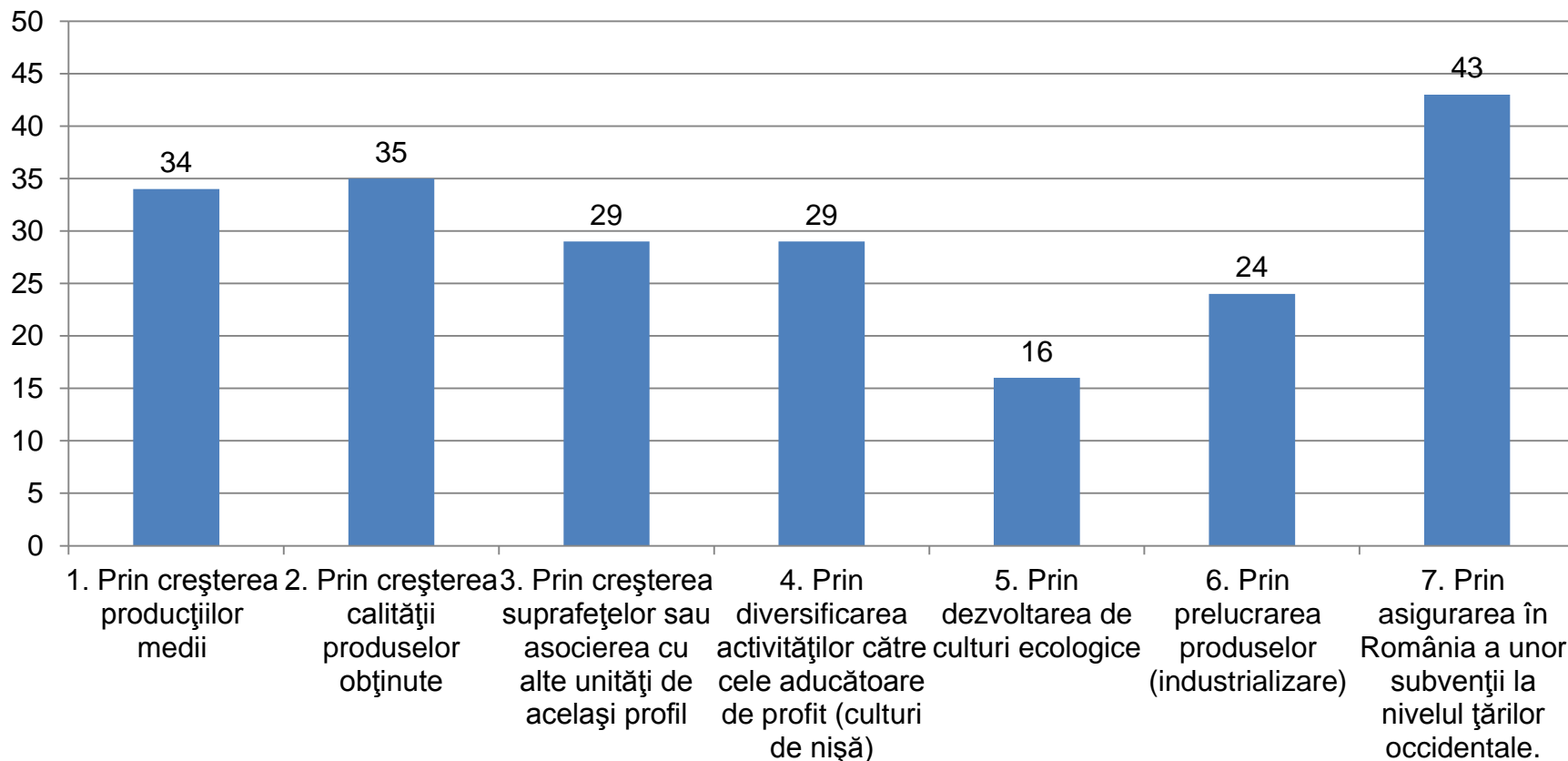
fermieri



Sursa: Date prelucrate de autor în urma chestionarelor aplicate pe fermierii care au beneficiat de fonduri europene în PNDR 2007-2013 în județul Olt

# 33. Cum credeți că vă veți dezvolta în viitor unitatea pe care o conduceți?

fermieri

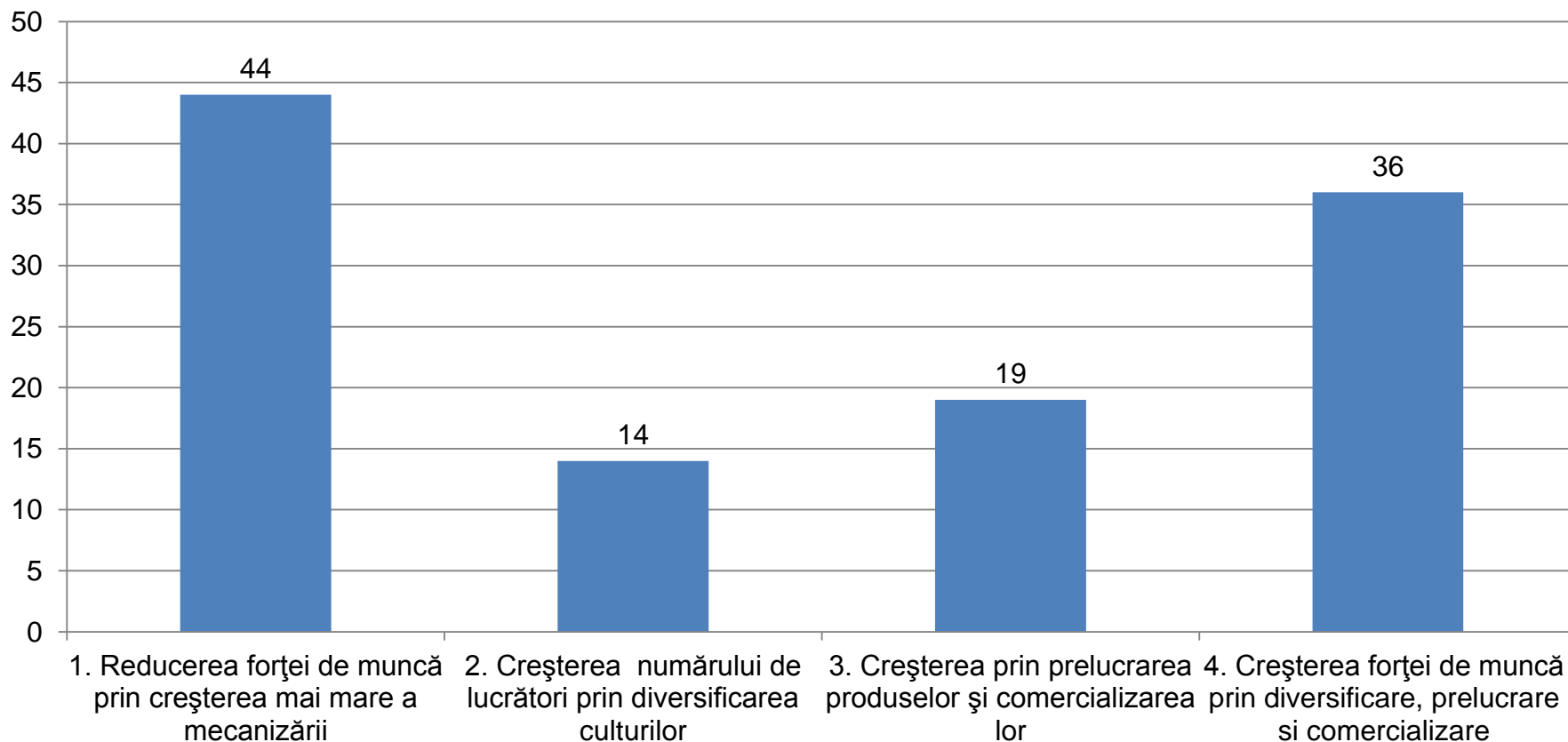


Sursa: Date prelucrate de autor în urma chestionarelor aplicate pe fermierii care au beneficiat de fonduri europene în PNDR 2007-2013 în județul Olt



## 34. Cum vă gândiți că se va dezvolta unitatea dvs., în viitor, referitor la forța de muncă ?

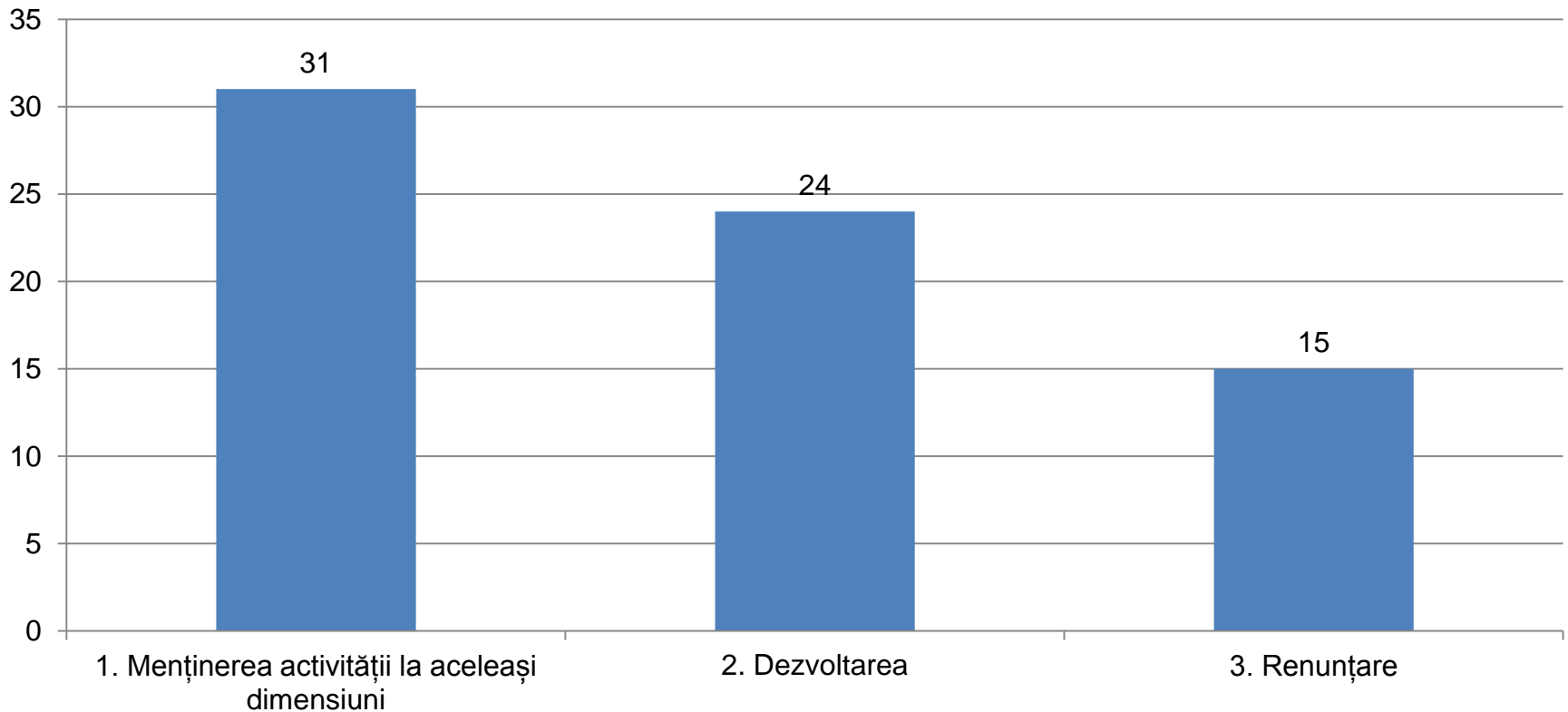
fermieri



Sursa: Date prelucrate de autor în urma chestionarelor aplicate pe fermierii care au beneficiat de fonduri europene în PNDR 2007-2013 în județul Olt

# 35. Strategia pe termen mediu și lung?

fermieri

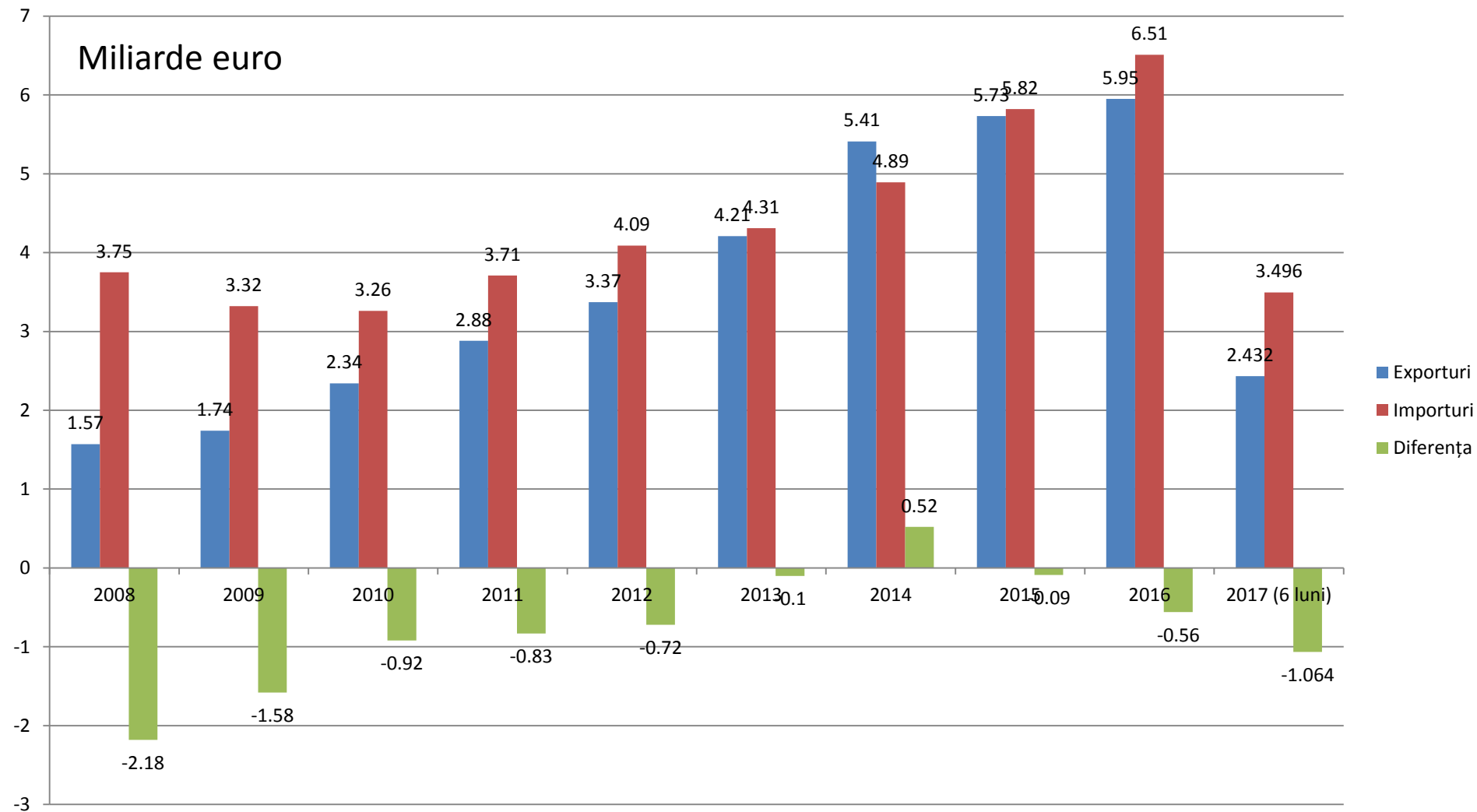


Sursa: Date prelucrate de autor în urma chestionarelor aplicate pe fermierii care au beneficiat de fonduri europene în PNDR 2007-2013 în județul Olt

# C. Concluzii

# Evoluția importurilor și exporturilor de produse agroalimentare

Miliarde euro



# 1 mld euro deficit pe 6 luni în 2017

"În primul semestru din 2017, deficitul balanței comerciale cu produse agroalimentare s-a adâncit la **1,064 miliarde de euro**, fiind cu 60,4% mai mare față de nivelul înregistrat în același interval din 2016. Exporturile au însumat 2,432 miliarde de euro (+4,5%), în timp ce importurile au urcat la 3,496 miliarde de euro (+17%)", relevă analiza comparativă a schimburilor comerciale cu produse agroalimentare în semestrul I 2017 față de aceeași perioadă a anului 2016.

# Concluzii – Măsura 141

1. Impactul măsurii tinde este foarte mic.
2. O mare parte din sumele de bani au mers și în consum.
3. Majoritatea proiectelor de finanțare au fost reziliate în anul 3 din cauza neîndeplinirii planului de afaceri.
4. Majoritatea beneficiarilor au și serviciu la oraș, părinții ajutând la desfășurarea activităților din exploatație.

# Concluzii – Măsura 112

1. **Măsura 112 a fost folosită pe post de paravan** de fermieri cu vechime care nu se încadrau în limita de vârstă.
2. Tânărul fermier nu este de fapt implicat în totalitate în conducerea exploatației (de afacere se ocupă și părinții în timp ce tinerii muncesc și la oraș).
3. Evaluarea rolului real al acestora în exploatație este o problemă generală la nivelul tuturor statelor din UE

# Concluzii – Măsura 312

1. Măsura 312 (cheia creării locurilor de muncă în activități non agricole) a fost paravan tot pentru activitățile agricole.
2. Marii fermieri au înființat societăți cu activitate de prestări servicii pe numele soției, copilului.
3. Prin intermediul acestora au dotat fermele cu buldo-escavatoare (de care au agățat pluguri și le-au trimis la arat), remorci, etc.
4. Obiectiv neatins (crearea de locuri de muncă).
5. Angajații din cadrul exploatației agricole au fost transferați către firma de prestări servicii.



# Concluzii – Măsura 322

1. Nevoi mari – bani buțini. Județul Olt a încasat pentru dezvoltare rurală 48,21 milioane euro (29% din banii atrași de județ).
2. Toate comunele județului au depus proiecte – doar 19 au fost norocoase (din 98). Deși știau că nu strâng puncte pentru obținerea banilor europeni primarii au cheltuit într-o veselie banii comunităților pe strategii de dezvoltare locală, studii de fezabilitate, consultanță, etc.
3. Problema României nu o reprezintă banii necesari dezvoltării infrastructurii ci depopularea accelerată a satelor:
  - prin decese ca urmare a îmbătrânirii populației
  - părăsirii satului de către tineri pentru un trai mai bun.

**- Vă mulțumesc pentru  
atenție!**